

Absender

Fax: 07261-7351-10

Berollka-aktiv Rollstuhltechnik GmbH
 Jahnstraße 16
 74889 Sinsheim
Telefon: 07261-7351-0
 info@berollka.de
 www.berollka.de



Versandadresse

Com.:

- Bestellung
 Kostenvoranschlag

Grundpreis ab 2170,- €

Preise gültig ab 01.08.2021

Junior 2



Alle Maßangaben in cm
 Maßtoleranzen +/- 0,5cm

Zugelassen bis 120 kg Zuladung

Benutzergewicht: _____ kg

Technische Änderungen und Druckfehler vorbehalten.

Junior 2 SLT

Rahmen mit integriertem Fußbretthalter (ohne Fußbrett und ohne Seitenteil)

Hilfsmittelnummer 18.50.03.1041

Rahmen gerade

ST 26 - 38

Code 221

Abduktionsrahmen *

ST 26 - 32 Rahmen kurz
ST 34 - 38 Rahmen lang

Code 222

Grundpreis 2170,- €

Rahmenlängen

Rahmen gerade	Abduktionsrahmen
51cm = standard (ST 26-38)	54cm = kurz (ST 26-32) 57cm = lang (ST 34-38)

* erst ab 4° Sturz möglich

Junior 2 AR

Rahmen mit wegschwenkbarem und abnehmbarem Fußbretthalter (ohne Fußbrett und ohne Seitenteil)

Hilfsmittelnummer 18.50.03.1060

Rahmen gerade

ST 26 - 34 Rahmen mittel **
ST 36 - 38 Rahmen lang ***

Code 599

Abduktionsrahmen *

ST 26 - 34 Rahmen kurz **
ST 36 - 38 Rahmen lang ***

Code 598

Grundpreis 2210,- €

Rahmenlängen mit FB-Halter

Rahmen gerade	Abduktionsrahmen
54cm = mittel (ST 26-34) 58cm = standard (ST 36/38)	52cm = kurz (ST 26-34) 56cm = lang (ST 36/38)

* erst ab 4° Sturz möglich
 ** Hinweis: Rahmen kurz nur mit 4°/5° und 20°/22° möglich
 *** Hinweis: Rahmen mit 24° nicht möglich!!!!

Hinweis: weitere Abmessungen im Sonderbau auf Anfrage möglich !!

Grundmaße

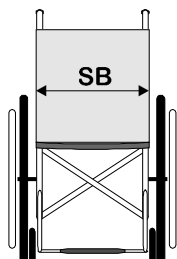
Sitzbreite (SB)	Sitztiefe (ST)	Rückenhöhe (RH)	Unterschenkellänge (USL):
<input type="checkbox"/> 24* <input type="checkbox"/> 26* <input type="checkbox"/> 28 <input type="checkbox"/> 30 <input type="checkbox"/> 32 <input type="checkbox"/> 34 <input type="checkbox"/> 36 <small>* Rahmen gerade CODE 221 nicht möglich (nur mit Abduktionsrahmen CODE 222)</small>	<input type="checkbox"/> 26 <input type="checkbox"/> 28 <input type="checkbox"/> 30 <input type="checkbox"/> 32 <input type="checkbox"/> 34 <input type="checkbox"/> 36 <input type="checkbox"/> 38 Hinweise für Rahmen kurz und lang beachten!!	<input type="checkbox"/> 25 <input type="checkbox"/> 30 <input type="checkbox"/> 35 <input type="checkbox"/> 40 (+2,5cm einstellbar)	USL: cm (bzgl. Sitzbespannung/ ohne Sitzkissen) min. 12 cm (ohne Sitzkissen) max. 45 cm max. USL = SH - 3cm <small>Technische Daten siehe Rückseite</small>

Farbe Rahmen	Farbe Bespannung																																
<table border="0"> <tr> <td><input type="checkbox"/> 25 RAL9010 reinweiß</td> <td><input type="checkbox"/> 43 RAL4010 telemagenta met.</td> <td><input type="checkbox"/> 51 apfelgrün metallic</td> </tr> <tr> <td><input type="checkbox"/> 56 RAL1021 goldgelb met.</td> <td><input type="checkbox"/> 53 cassis glanz</td> <td><input type="checkbox"/> 45 RAL6018 gelbgrün met.</td> </tr> <tr> <td><input type="checkbox"/> 24 RAL1028 melonengelb</td> <td><input type="checkbox"/> 59 atlantic blau</td> <td><input type="checkbox"/> 60 mojito grün</td> </tr> <tr> <td><input type="checkbox"/> 31 mandarin metallic matt met.</td> <td><input type="checkbox"/> 44 RAL5015 himmelblau met.</td> <td><input type="checkbox"/> 19 silber metallic</td> </tr> <tr> <td><input type="checkbox"/> 27 mandarin met. glanz</td> <td><input type="checkbox"/> 16 RAL5002 ultramarinblau</td> <td><input type="checkbox"/> 22 RAL9011 schwarz matt</td> </tr> <tr> <td><input type="checkbox"/> 41 RAL3020 verkehrsrot met.</td> <td><input type="checkbox"/> 17 dormantblau</td> <td><input type="checkbox"/> 23 RAL9005 tiefschwarz</td> </tr> <tr> <td><input type="checkbox"/> 06 dormantrot</td> <td><input type="checkbox"/> 61 cool mint matt</td> <td></td> </tr> <tr> <td><input type="checkbox"/> 40 rotmetallic</td> <td><input type="checkbox"/> 50 apfelgrün glanz</td> <td></td> </tr> </table> <p style="text-align: right;"><small>met. = metallisiert</small></p>	<input type="checkbox"/> 25 RAL9010 reinweiß	<input type="checkbox"/> 43 RAL4010 telemagenta met.	<input type="checkbox"/> 51 apfelgrün metallic	<input type="checkbox"/> 56 RAL1021 goldgelb met.	<input type="checkbox"/> 53 cassis glanz	<input type="checkbox"/> 45 RAL6018 gelbgrün met.	<input type="checkbox"/> 24 RAL1028 melonengelb	<input type="checkbox"/> 59 atlantic blau	<input type="checkbox"/> 60 mojito grün	<input type="checkbox"/> 31 mandarin metallic matt met.	<input type="checkbox"/> 44 RAL5015 himmelblau met.	<input type="checkbox"/> 19 silber metallic	<input type="checkbox"/> 27 mandarin met. glanz	<input type="checkbox"/> 16 RAL5002 ultramarinblau	<input type="checkbox"/> 22 RAL9011 schwarz matt	<input type="checkbox"/> 41 RAL3020 verkehrsrot met.	<input type="checkbox"/> 17 dormantblau	<input type="checkbox"/> 23 RAL9005 tiefschwarz	<input type="checkbox"/> 06 dormantrot	<input type="checkbox"/> 61 cool mint matt		<input type="checkbox"/> 40 rotmetallic	<input type="checkbox"/> 50 apfelgrün glanz		<p>Bespannungstoff Standard</p> <p><input type="checkbox"/> DE290 schwarz</p> <p>atmungsaktiver Stoff (AGW)</p> <table border="0"> <tr><td><input type="checkbox"/> AG410 gelb</td></tr> <tr><td><input type="checkbox"/> AG430 rot</td></tr> <tr><td><input type="checkbox"/> AG441 pink</td></tr> <tr><td><input type="checkbox"/> AG450 ultramarine</td></tr> <tr><td><input type="checkbox"/> AG451 königsblau</td></tr> <tr><td><input type="checkbox"/> AG460 lemon</td></tr> <tr><td><input type="checkbox"/> AG470 grau</td></tr> <tr><td><input type="checkbox"/> AG490 schwarz</td></tr> </table> <p style="text-align: right;"><small>nur für anpassbare Rückenbespannung</small></p>	<input type="checkbox"/> AG410 gelb	<input type="checkbox"/> AG430 rot	<input type="checkbox"/> AG441 pink	<input type="checkbox"/> AG450 ultramarine	<input type="checkbox"/> AG451 königsblau	<input type="checkbox"/> AG460 lemon	<input type="checkbox"/> AG470 grau	<input type="checkbox"/> AG490 schwarz
<input type="checkbox"/> 25 RAL9010 reinweiß	<input type="checkbox"/> 43 RAL4010 telemagenta met.	<input type="checkbox"/> 51 apfelgrün metallic																															
<input type="checkbox"/> 56 RAL1021 goldgelb met.	<input type="checkbox"/> 53 cassis glanz	<input type="checkbox"/> 45 RAL6018 gelbgrün met.																															
<input type="checkbox"/> 24 RAL1028 melonengelb	<input type="checkbox"/> 59 atlantic blau	<input type="checkbox"/> 60 mojito grün																															
<input type="checkbox"/> 31 mandarin metallic matt met.	<input type="checkbox"/> 44 RAL5015 himmelblau met.	<input type="checkbox"/> 19 silber metallic																															
<input type="checkbox"/> 27 mandarin met. glanz	<input type="checkbox"/> 16 RAL5002 ultramarinblau	<input type="checkbox"/> 22 RAL9011 schwarz matt																															
<input type="checkbox"/> 41 RAL3020 verkehrsrot met.	<input type="checkbox"/> 17 dormantblau	<input type="checkbox"/> 23 RAL9005 tiefschwarz																															
<input type="checkbox"/> 06 dormantrot	<input type="checkbox"/> 61 cool mint matt																																
<input type="checkbox"/> 40 rotmetallic	<input type="checkbox"/> 50 apfelgrün glanz																																
<input type="checkbox"/> AG410 gelb																																	
<input type="checkbox"/> AG430 rot																																	
<input type="checkbox"/> AG441 pink																																	
<input type="checkbox"/> AG450 ultramarine																																	
<input type="checkbox"/> AG451 königsblau																																	
<input type="checkbox"/> AG460 lemon																																	
<input type="checkbox"/> AG470 grau																																	
<input type="checkbox"/> AG490 schwarz																																	
Materialbedingt sind Farbabweichungen möglich	Code 201 MP 52,- €																																

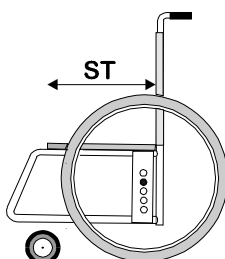
Technische Daten

Sitzbreite **SB**

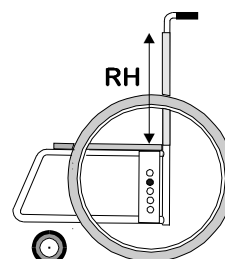
von Außenkante Rahmen bis
Außenkante Rahmen +6mm

Sitztiefe **ST**

von Rückenrohr bis Vorderkante
Sitzbespannung

Rückenhöhe **RH**

von Oberkante Sitzbespannung bis
Oberkante Rückenbespannung



Unterschenkelänge USL:

15 bis 49 cm

Gesamtbreite Rollstuhl:

mit Räder und Greifring (Anbau eng)
mit Trommelbremse

SB + 18 cm
SB + 20 cm

Faltmaße:

mit Räder
mit Trommelbremse
ohne Räder

ca. 30 cm
ca. 32 cm
ca. 22 cm

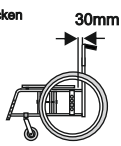
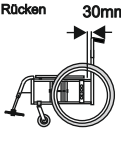
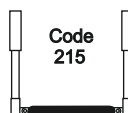
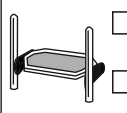
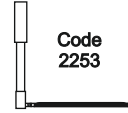
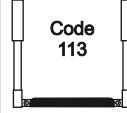
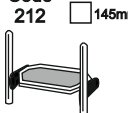
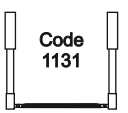
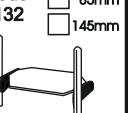
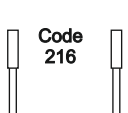
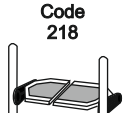
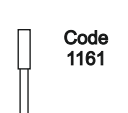
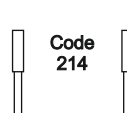

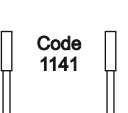

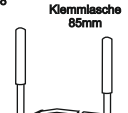
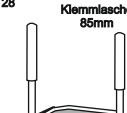
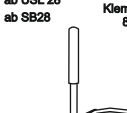
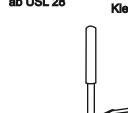
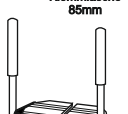
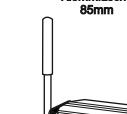

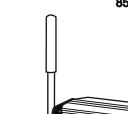

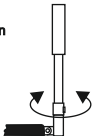
Sitzhöhen **SH** (bzgl. Sitzbespannung)

Junior 2

Antriebsrad	Lenkrad - Gabel	minimale Sitzhöhe		maximale Sitzhöhe	
		vorne	hinten	vorne	hinten
20 Zoll	4 Zoll - kurz	44 cm	36 cm*	46 cm	46 cm
	5 Zoll - kurz	44 cm	36 cm*	47 cm	46 cm
	6 Zoll - kurz	45 cm	36 cm*	48 cm	46 cm
	140 mm - breit	46 cm	36 cm*	50 cm	46 cm
22 Zoll	4 Zoll - kurz	43 cm	39 cm*	46 cm	46 cm
	- lang	46 cm	39 cm*	50 cm	49 cm
	5 Zoll - kurz	44 cm	39 cm*	47 cm	46 cm
	- lang	46 cm	39 cm*	51 cm	49 cm
24 Zoll	6 Zoll - kurz	45 cm	39 cm*	48 cm	48 cm
	- lang	48 cm	39 cm*	52 cm	51 cm
	140 mm - breit	46 cm	39 cm*	50 cm	49 cm
	4 Zoll - kurz	44 cm	43 cm*	46 cm	46 cm
- lang	46 cm	43 cm*	50 cm	49 cm	
24 Zoll	5 Zoll - kurz	44 cm	43 cm*	47 cm	46 cm
	- lang	47 cm	43 cm*	51 cm	50 cm
	6 Zoll - kurz	45 cm	43 cm*	48 cm	46 cm
	- lang	48 cm	43 cm*	52 cm	51 cm
140mm - breit	46 cm	43 cm*	50 cm	49 cm	

Alle Maßangaben ± 0,5 cm

*Hinweis: bei Trommelbremse muss +2cm hinzugerechnet werden!!!!

Junior2 _{SLT}		Rahmen		Junior2 _{AR}		
<p>Rahmenteil +30mm nach hinten nur für gerade Rücken</p>  <p>Code 204</p> <p>Rückenrohr um 30mm nach hinten versetzt (z.B. für geraden Rücken mit Rückenschalen)</p>	<p>Spastikerrahmen Rahmen hinten aus Stahl (verstärkte Version)</p> <p>empfohlen bei starker Spastik</p> <p>Code 426</p>	<p>Rahmenteil +30mm nach hinten nur für gerade Rücken</p>  <p>Code 204</p> <p>Rückenrohr um 30mm nach hinten versetzt (z.B. für geraden Rücken mit Rückenschalen)</p>		<p>Spastikerrahmen Rahmen hinten aus Stahl (verstärkte Version)</p> <p>empfohlen bei starker Spastik</p> <p>Code 426</p>		
<input type="checkbox"/> MP 94,- €	<input type="checkbox"/> MP 335,- €	<input type="checkbox"/> MP 94,- €		<input type="checkbox"/> MP 335,- €		
Fußbrett			Fußbrett mit FB-Halter			
<p>Fußbrett durchgehend, Alu-Profil winkelverstellbar</p> <p>Abdu.-Rahmen kurz Rahmen gerade ab USL 33cm</p> <p>Abdu.-Rahmen lang ab USL 38cm</p>  <p>Code 215</p>	<p>Fußbrett durchgehend Alu-Profil, im Rahmen montiert</p> <p>USL 12 bis 38</p> <p>Klemmlasche</p> <p>Code 213</p> <p><input type="checkbox"/> 60mm USL max. 28cm</p> <p><input type="checkbox"/> 85mm Standard USL max. 31cm</p> <p><input type="checkbox"/> 145mm USL max. 38cm</p> 	<p>Fußbrett durchgehend Flach-Profil, winkelverstellbar</p> <p>Abdu. kurz Rahmen gerade ab USL 31cm</p> <p>Abdu. lang ab USL 34cm</p>  <p>Code 2253</p>	<p>Fußbrett durchghd. Alu-Profil mit FB-Halter</p> <p>ab USL 33</p>  <p>Code 113</p>	<p>Fußbrett durchghd. Alu-Profil FB-Halter/im Rahmen</p> <p>ab USL 12 bis 38 ab SB28</p> <p>Code 212</p> <p><input type="checkbox"/> 60mm</p> <p><input type="checkbox"/> 85mm</p> <p><input type="checkbox"/> 145mm</p> 	<p>Fußbrett durchghd. Flach-Profil mit FB-Halter</p> <p>ab USL 33</p>  <p>Code 1131</p>	<p>Fußbrett durchghd. Flach-Profil FB-Halter/im Rahmen</p> <p>ab USL 12 bis 35 ab SB28</p> <p>Code 1132</p> <p><input type="checkbox"/> 60mm</p> <p><input type="checkbox"/> 85mm</p> <p><input type="checkbox"/> 145mm</p> 
<input type="checkbox"/> Stück 279,- €	<input type="checkbox"/> Stück 294,- €	<input type="checkbox"/> Stück 279,- €	<input type="checkbox"/> St. 306,- €	<input type="checkbox"/> St. 321,- €	<input type="checkbox"/> St. 306,- €	<input type="checkbox"/> St. 321,- €
<p>Fußbrett geteilt, Alu-Profil, winkelverst.</p> <p>ab USL 33</p>  <p>Code 216</p>	<p>Fußbrett geteilt im Rahmen Alu-Profil, winkelverstellbar</p> <p>USL 12 bis 38 ab SB28</p> <p>Klemmlasche</p> <p>Code 218</p> <p><input type="checkbox"/> 60mm USL max. 28cm</p> <p><input type="checkbox"/> 85mm Standard</p> <p><input type="checkbox"/> 145mm USL max. 38cm</p> 	<p>Fußbrett geteilt, Flach-Profil, schwarz, winkelverstellbar</p> <p>ab USL 33</p>  <p>Code 1161</p>	<p>Fußbrett geteilt, Alu-Profil mit FB-Halter</p> <p>ab USL 33 ab SB28</p>  <p>Code 214</p>	<p>Fußbrett geteilt Alu-Profil mit FB-Halter/ im Rahmen</p> <p>ab USL 12 bis 38 ab SB28</p> <p>Code 211</p> <p><input type="checkbox"/> 60mm</p> <p><input type="checkbox"/> 85mm</p> <p><input type="checkbox"/> 145mm</p> 	<p>Fußbrett geteilt, Flach-Profil mit FB-Halter</p> <p>ab USL 33 ab SB28</p>  <p>Code 1141</p>	<p>Fußbrett geteilt Flach-Profil, FB-Halter/im Rahmen</p> <p>ab USL 12 bis 35 ab SB28</p> <p>Abdu ab SB24cm</p> <p>Code 1142</p> <p><input type="checkbox"/> 60mm</p> <p><input type="checkbox"/> 85mm</p> <p><input type="checkbox"/> 145mm</p> 
<input type="checkbox"/> Paar 306,- €	<input type="checkbox"/> Paar 321,- €	<input type="checkbox"/> Paar 306,- €	<input type="checkbox"/> Paar 329,- €	<input type="checkbox"/> Paar 348,- €	<input type="checkbox"/> Paar 329,- €	<input type="checkbox"/> Paar 348,- €
<p>Fußbrett Alu-Profil geteilt abgesetzt mit FB-Bügel u. Klemmlaschen abgesetzt montiert, winkelverst.</p> <p>ab USL 28 ab SB28</p> <p>Klemmlasche 85mm</p>  <p>Code 2246</p>	<p>Fußbrett Alu-Profil durchgehend abgesetzt mit FB-Bügel und Klemmlaschen abgesetzt montiert, winkelverst.</p> <p>ab USL 28</p> <p>Klemmlasche 85mm</p>  <p>Code 2247</p>		<p>Fußbrett Alu-Profil geteilt abgesetzt mit FB-Bügel u. Klemmlaschen abgesetzt montiert, winkelverst.</p> <p>ab USL 28 ab SB28</p> <p>Klemmlasche 85mm</p>  <p>Code 210</p>	<p>Fußbrett Alu-Profil durchgehend abgesetzt mit FB-Bügel und Klemmlaschen abgesetzt montiert, winkelverst.</p> <p>ab USL 28</p> <p>Klemmlasche 85mm</p>  <p>Code 517</p>		
<input type="checkbox"/> Stück 335,- €	<input type="checkbox"/> Stück 314,- €		<input type="checkbox"/> Paar 352,- €	<input type="checkbox"/> Stück 337,- €		
<p>Fußbrett Flach-Profil geteilt abgesetzt mit FB-Bügel u. Klemmlaschen abgesetzt montiert, winkelverst.</p> <p>ab USL 28 ab SB28</p> <p>Klemmlasche 85mm</p>  <p>Code 1167</p>	<p>Fußbrett Flach-Profil durchgehend abgesetzt mit FB-Bügel und Klemmlaschen abgesetzt montiert, winkelverst.</p> <p>ab USL 28</p> <p>Klemmlasche 85mm</p>  <p>Code 2257</p>		<p>Fußbrett Flach-Profil geteilt abgesetzt mit FB-Bügel u. Klemmlaschen abgesetzt montiert, winkelverst.</p> <p>ab USL 28 ab SB28</p> <p>Klemmlasche 85mm</p>  <p>Code 5172</p>	<p>Fußbrett Flach-Profil durchgehend abgesetzt mit FB-Bügel u. Klemmlaschen abgesetzt montiert, winkelverst.</p> <p>ab USL 28</p> <p>Klemmlasche 85mm</p>  <p>Code 5171</p>	<p>Fußbretthalter hochschwenkbar mit Fußbrett Alu-Profil winkelverstellbar, mit Wadenpolster</p> <p>ab SB 34 bei Rahmen gerade ab SB 28 bei Abduktionsrahmen ab USL 33/34 (ab ST 32)</p>  <p>Code 226</p>	
<input type="checkbox"/> Stück 335,- €	<input type="checkbox"/> Stück 321,- €		<input type="checkbox"/> Stück 352,- €	<input type="checkbox"/> Stück 356,- €	<input type="checkbox"/> Paar 547,- €	
<p>Abschwenkmechanismus (Fußbrett durchgehend nach aussen abschwenkbar) ab USL 38cm</p> <p>Nur in Kombination mit Fußbrett durchgehend</p>  <p>Code 418</p>	<p>Spastikverriegelung für Fußbrett durchgehend</p> <p>Fußbrett Alu-Profil Code 122</p> <p>Fußbrett Flach-Profil Code 1122</p>	<p>Fußbrett farbig wie Rahmenfarbe * für Fußbrett aus Alu-Profil</p> <p>Farbe: _____</p> <p>Code 417</p> <p>(Siehe Rahmenfarben von Seite 1)</p>	<p>Spastikverriegelung für Fußbrett geteilt</p> <p>Fußbrett Alu-Profil Code 123</p> <p>Fußbrett Flach-Profil Code 1123</p>			
<input type="checkbox"/> Stück MP 154,- €	<input type="checkbox"/> Stück MP 73,- €	<input type="checkbox"/> MP 54,- €	<input type="checkbox"/> Paar MP 136,- €			

Technische Änderungen und Druckfehler vorbehalten.


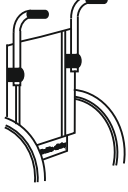
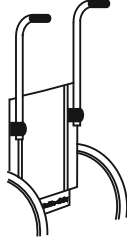
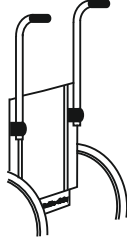
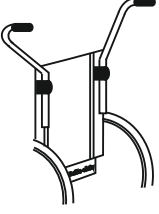
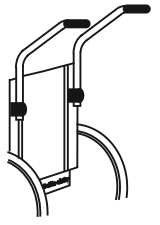
VD2359-36

Summe

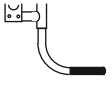
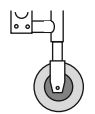

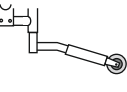
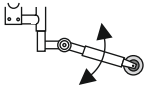
Schiebegriffhöhen

Schiebegriffhöhe für Begleitperson = Rückenhöhe + Sitzhöhe + Höhe Schiebegriff

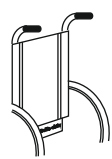


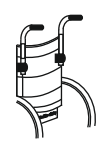
$$\text{Schiebegriffhöhe für Begleitperson} = \text{RH} + \text{SH} + \text{HG}$$

	Rücken standard	Rücken mit Schiebegriffen höhenverstellbar				
		15cm normal	35cm lang	45cm extra lang verstärkt	abgekröpft nach außen	abgewinkelt nach hinten
						
HG						
min.		4cm	4cm	4cm	21cm	12cm
max.	3cm	19cm	39cm	49cm	38cm	29cm
					Griffe um je 6cm nach außen versetzt (empfohlen ab SB28)	Griffe um je 9cm nach hinten versetzt

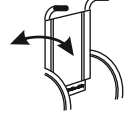


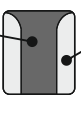

Rahmenzubehör

Ankippbügel <input type="checkbox"/> rechts <input type="checkbox"/> links  Code 105	Transitrollen  Code 102	Stockhalter aus Aluminium mit Schlaufe für 2 Gehstöcke <input type="checkbox"/> rechts <input type="checkbox"/> links  Code 103	Kippsicherung, abschwenkbar <input type="checkbox"/> rechts <input type="checkbox"/> links  Code 104	Kippsicherung mit Zahnsegment abschwenkbar <input type="checkbox"/> rechts <input type="checkbox"/> links  Code 2405	
<input type="checkbox"/> Stück 59,- €	<input type="checkbox"/> Paar 202,- €	<input type="checkbox"/> Stück 61,- €	<input type="checkbox"/> Stück 123,- €	<input type="checkbox"/> Stück 165,- €	

Rücken




Rücken standard (Schiebegriffe starr)  <input type="checkbox"/> Code 107	Rücken mit Schiebegriffen höhenverstellbar <input type="checkbox"/> 15cm (standard) <input type="checkbox"/> 35cm (lang) <input type="checkbox"/> abgekröpft n. außen <input type="checkbox"/> abgewinkelt n. hinten  Code 108	Rücken mit anpaßbarer Bespannung  Code 208	Rücken mit anpaßbarer Bespannung und Schiebegriffen höhenverstellbar <input type="checkbox"/> 15cm (standard) <input type="checkbox"/> 35cm (lang) <input type="checkbox"/> abgekröpft n. außen <input type="checkbox"/> abgewinkelt n. hinten  Code 209	Schiebegriffe extra lang 45cm Schiebegriffrohre sind verstärkt Code 2205L nur in Kombination mit Code 108 oder Code 209	Seitenpelotten am Schiebegriffhalter abklappbar <input type="checkbox"/> Code 137A steckbar <input type="checkbox"/> Code 137S
Standard	<input type="checkbox"/> Stück MP 235,- €	<input type="checkbox"/> Stück MP 258,- €	<input type="checkbox"/> Stück MP 493,- €	<input type="checkbox"/> MP 150,- €	<input type="checkbox"/> MP 404,- €

Rücken


Zahnsegmente für Rückenwinkleinstellung bei Rücken gerade ab RH 35  Code 407 Hinweis: In Verbindung mit CODE 108 oder 209 nur bedingt möglich !! (Schiebegriffe höhenverstellbar können eventl. nicht eingeschoben werden)	Rücken 30° winkelverstellbar (Stabstange und Kippsicherung empfohlen) mit Gasdruckfeder (stufenlos) mechanisch einstellbar mit Klemmhebel (0°, 10°, 20°, 30°) In Kombination mit CODE 108 u. 209: - erst ab RH 35 - nur mit Schiebegriff 15cm (standard) ab RH 30  Code 135 ab RH 30  Code 136	SlimLine-Design für anpaßbare, atmungsaktive Rückenbespannung (AG410, 430, 441, 50, 451, 460, 470, 490) 1  2 2-farbige Bespannung Farbe 1 (Innen): Schwarz Stoff 75 Farbe 2 (außen):	 SlimLine-Design am Rücken MATRIX-Aktiv	
<input type="checkbox"/> Stück MP 181,- €	<input type="checkbox"/> Stück MP 466,- €	<input type="checkbox"/> Stück MP 348,- €	<input type="checkbox"/> Code 202 MP 71,- €	

Rücken

* Hinweis: bei UNITOMIC-Rücken die Sitztiefe 2cm kürzer wählen

Rücken UNITOMIC * mit anpaßbarer Bespannung (anatomischer Rücken) ab RH 35  Hinweis: Sitztiefe 2cm kürzer wählen Code 206	Rücken UNITOMIC * mit anpaßbarer Bespannung und Schiebegriffen höhenverst. ab RH 35  Hinweis: Sitztiefe 2cm kürzer wählen Code 207	Zahnsegmente für Rückenwinkleinstellung bei Rücken UNITOMIC ab RH 40  Hinweis: nur in Verbindung mit CODE 410 oder 412 möglich !! Code 411	
<input type="checkbox"/> Stück MP 344,- €	<input type="checkbox"/> Stück MP 564,- €	<input type="checkbox"/> Stück MP 181,- €	

Rücken


Rückensystem MATRIX leichte atmungsaktive Rückeneinheit mit individuell einstellbarer Montagehalterung und mit SlimLine-Design Rücken MATRIX-Aktiv mit 7cm Konturtiefe ab SB 32 Code: Aktiv Kopfstütze Aktiv Code: Aktiv-K Seitenpelotten gerade SPG Seitenpelotten abgekröpft SPA Preise und Informationen entnehmen Sie bitte dem jeweiligen MATRIX Bestellblatt	Hinweis: Minderpreis der Rückenbespannung bereits im Preis des MATRIX-Rücken und FIDIBUS-Rücken berücksichtigt !!!	FIDIBUS Rücken mit Clips anatomisch geformte Rückeneinheit mit Clips sehr leichter ergonomisch geformter Rücken  30mm gemuldet (standard) <input type="checkbox"/> Code 2292F 50mm gemuldet <input type="checkbox"/> Code 2292F-5 Preise und weitere Informationen entnehmen Sie bitte dem FIDIBUS-Bestellblatt <input type="checkbox"/> Stück MP 599,- €	Minderpreis der Rückenbespannung ist im Preis vom FIDIBUS-Rücken bereits berücksichtigt
--	---	---	---



Summe


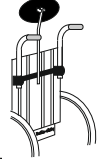

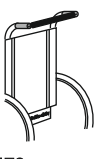
Technische Änderungen und Druckfehler vorbehalten.

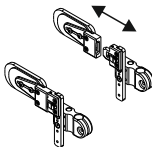
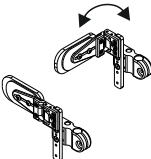
VD2359-36

Hinweis: bei Verwendung von SlimLine-Design (Code 202) wird das Sitzkissen (Code 470 / 471/472) auch im SlimLine-Design geliefert.

Sitz					
Sitzkissen, Verbundschaum, mit Bezug schwarz  3 cm Code 119 <input type="checkbox"/> Code 120 <input type="checkbox"/>	Sitzkissen, Verbundschaum, mit AGW-Bezug Stoff Code 471 <input type="checkbox"/> Code 472 <input type="checkbox"/>	Sitzkissenwechselbezug Bezug schwarz <input type="checkbox"/> Code 121 Bezug AGW-Stoff <input type="checkbox"/> Code 470	Sicherheitsgurt Schwarz Kunststoffschoß Code 227 <input type="checkbox"/> Stück 56,- € Metallschoß Code 125 <input type="checkbox"/> Stück 67,- €	Sicherheitsgurt mit Polster, schwarz 2-Punkt-Beckengurt mit Metallschoß Code 124 <input type="checkbox"/> Stück 150,- €	
Stück 94,- €		Stück 50,- €		Stück 67,- €	

Sitz		Sitzkissen bei Rollstühle mit Rückenbespannung	Sitzkissen bei Rollstühle mit MATRIX- oder FIDIBUS-Rücken
Alu-Sitzplatte auf Kreuzstrebe aufgelegt anstatt Sitzbespannung Achtung Sitzkissen empfohlen Minderpreis Sitzbespannung berücksichtigt Code 277 <input type="checkbox"/> Stück 165,- €	Alu-Sitzplatte mit Sicherungsbolzen auf Kreuzstrebe aufgelegt Code 278 <input type="checkbox"/> Stück 217,- €	FIDIBUS-F anatomisch geformte <u>Sitzeinheit</u> hinten gerade sehr leichtes ergonomisch geformtes Sitzkissen ab SB 24 ab ST 26  Code 2291F Preise und Informationen entnehmen Sie bitte dem FIDIBUS-Bestellblatt <input type="checkbox"/> Stück MP 544,- €	FIDIBUS anatomisch geformte <u>Sitzeinheit</u> sehr leichtes ergonomisch geformtes Sitzkissen ab SB 24 ab ST 26  Code 2291 Preise und Informationen entnehmen Sie bitte dem FIDIBUS-Bestellblatt <input type="checkbox"/> Stück MP 544,- €

Zubehör			
Kopfstütze verstellbar (für Rücken mit CODE 107, 109 und 412)  Code 224 <input type="checkbox"/> Stück 290,- €	Kopfstütze verstellbar bei Schiebegriffen höhenverstellbar (für Rücken mit CODE 108, 110 und 410)  Code 225 <input type="checkbox"/> Stück 290,- €	Stabilisierungsstange (nur bei Schiebegriffhalter höhenverstellbar)  Code 178 <input type="checkbox"/> Stück 133,- €	Stabilisierungsstange an den Schiebegriffen (= Schiebbestange)  Code 478 <input type="checkbox"/> Stück 148,- €

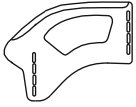
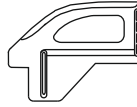
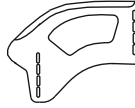

Bemerkung	
Seitenpelotten steckbar montiert am Schiebgriffhalter lang  Code 137S (nur in Kombination mit Rücken CODE 108 oder 110) <input type="checkbox"/> Paar 404,- €	Seitenpelotten abkappbar montiert am Schiebgriffhalter lang  Code 137A (nur in Kombination mit Rücken CODE 108 oder 110) <input type="checkbox"/> Paar 404,- €

Bemerkung

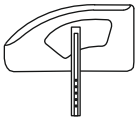
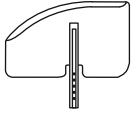
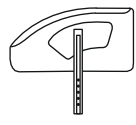
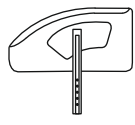
Summe

Technische Änderungen und Druckfehler vorbehalten.

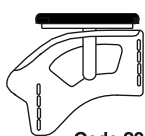
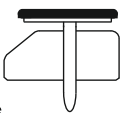
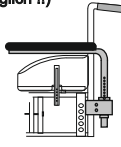
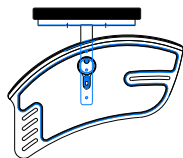
Seitenteile Kleiderschutz

<p>Kleiderschutz rund aus Aluminium mit Kälteschutz, anschraubbar (in Rahmenfarbe)</p>  <p>Code 433</p>	<p>Kleiderschutz aus Kunststoff schwarz, anschraubbar</p>  <p>Code 430</p>	<p>Kleiderschutz rund PC-Carbon mit Kälteschutz, anschraubbar (CARBON-Optik)</p>  <p>Code 230</p>	<p>Kleiderschutz ERGO AL aus Aluminium mit Kälteschutz, anschraubbar (in Rahmenfarbe)</p>  <p>Code 437</p>
<input type="checkbox"/> Paar 254,- €	<input type="checkbox"/> Paar 190,- €	<input type="checkbox"/> Paar 237,- €	<input type="checkbox"/> Paar 266,- €


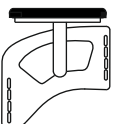
Seitenteile Kleiderschutz

<p>Kleiderschutz rund steckbar aus Aluminium mit Kälteschutz (in Rahmenfarbe)</p>  <p>Code 434</p>	<p>Kleiderschutz steckbar aus Kunststoff schwarz</p>  <p>Code 431</p>	<p>Kleiderschutz rund steckbar aus PC Carbon</p> <p>normale Radüberdeckung 45mm</p>  <p>Code 525</p>	<p>breite Radüberdeckung 60mm</p>  <p>Code 525B</p>
<input type="checkbox"/> Paar 321,- €	<input type="checkbox"/> Paar 279,- €	<input type="checkbox"/> Paar 314,- €	<input type="checkbox"/> Paar 373,- €


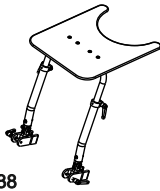
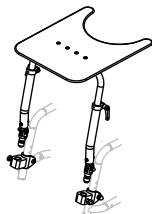
Seitenteil

<p>Kleiderschutz aus Aluminium mit Kälteschutz und mit Armpolster kurz angeschraubt (Kleiderschutz in Rahmenfarbe)</p> <p>Armpolster kurz</p>  <p>Code 231</p>	<p>Seitenteil Kunststoff schwarz abnehmbar bzw. steckbar, mit Armpolster</p> <p><input type="checkbox"/> Amp. lang <input type="checkbox"/> Amp. kurz</p>  <p>Code 236</p>	<p>Armlehne wegschwenkbar und höheneinstellbar Kombination nur mit Kleiderschutz möglich (bei 30°-Rücken nicht möglich !!)</p> <p><input type="checkbox"/> Amp. kurz <input type="checkbox"/> Amp. lang</p>  <p>Code 432 (ohne Kleiderschutz)</p>	<p>Kleiderschutz ERGO AL aus Aluminium mit Armpolster kurz angeschraubt und mit Kälteschutz (Kleiderschutz in Rahmenfarbe)</p> <p>Armpolster kurz</p>  <p>Code 4371</p>
<input type="checkbox"/> Paar 298,- €	<input type="checkbox"/> Paar 292,- €	<input type="checkbox"/> Paar 250,- €	<input type="checkbox"/> Paar 331,- €

Seitenteile

<p>Seitenteil anschraubbar aus Aluminium mit Kälteschutz</p>  <p>Code 232</p>	<p>Seitenteil anschraubbar aus Aluminium mit Kälteschutz und mit Armpolster kurz angeschraubt</p>  <p>Code 238</p>	<p>Seitenteil anschraubbar mit Armpolster höhenverstellbar (mit Rasterung)</p> <p>Standard Ausführung (für Belastbarkeit bis 50kg) Armpolsterhalter mit Schiene</p> <p><input type="checkbox"/> Amp. lang <input type="checkbox"/> Amp. kurz</p> <p>Code 233</p>	<p>Starke Ausführung (für Belastbarkeit bis 100kg) Armpolsterhalter mit Rohrprofil</p> <p><input type="checkbox"/> Amp. lang <input type="checkbox"/> Amp. kurz</p> <p>Code 239</p>
<input type="checkbox"/> Paar 200,- €	<input type="checkbox"/> Paar 244,- €	<input type="checkbox"/> Paar 308,- €	

Therapietisch

<p>Therapietisch abschwenkbar (nur in Verbindung mit langen Armpolster)</p>  <p><input type="checkbox"/> rechts montiert (standard) <input type="checkbox"/> links montiert</p> <p>Code 134</p>	<p>Therapietisch am Rahmen geklemmt mit Klemmhalterung am Rahmen</p>  <p>Code 138</p>	<p>Therapietisch am Rahmen gesteckt Halterung am Rahmen zum stecken</p>  <p>Code 139</p>
<input type="checkbox"/> Stück 279,- €	<input type="checkbox"/> Stück 450,- €	<input type="checkbox"/> Stück 450,- €

Summe

Kombinationen Antriebsräder mit Rahmenlängen

Antriebsrad	Rahmen gerade (integriert)	Rahmen mit Abduktion (integriert)	Rahmen gerade (mit abnehmbaren FB-Halter)	Rahmen mit Abduktion (mit abnehmbaren FB-Halter)
	CODE 221	CODE 222	CODE 599	CODE 598
20"	möglich	möglich	möglich	möglich
22"	möglich	möglich	möglich	nur mit 4" / 5" möglich
24"	möglich	möglich	Rahmen (kurz) mittel nicht möglich Rahmen lang möglich	nicht möglich *

* nur möglich wenn:
 nur bei Lochplatten-Position „C“,
 nur mit Pull-to-Lock-Bremse
 mindestens 4"-Sturz,
 mit Bremshalter „F“
 (mit Kraftknoten nicht möglich !!)

Lochplatte:

Schwerpunktseinstellung (gemessen von Rückenrohr bis Achsmittle)

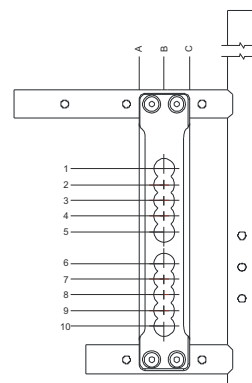
Lochplatte standard / Rücken gerade:

A = 6,0 cm

B = 4,0 cm

C = 2,0 cm

(wenn vom Kunde keine Vorgaben, dann wird möglichst Position B montiert)



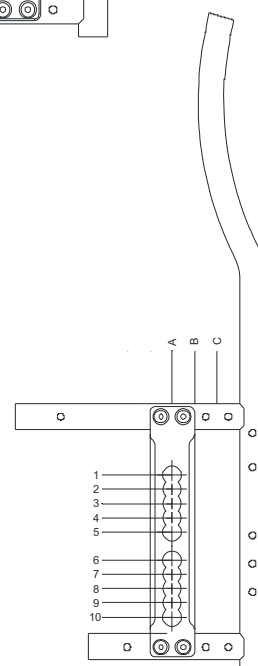
Lochplatte standard / Rücken UNITOMIC:

A = 6,0 cm (2,5cm auf Bogen)

B = 4,0 cm (0,5cm auf Bogen)

C = 2,0 cm (-1,5cm auf Bogen)

(wenn vom Kunden keine Vorgaben, dann wird möglichst Position A montiert)




Hinweis zu den Antriebsrädern 24":
Rahmen CODE 221 und Rahmen CODE 222 möglich
Rahmen CODE 599 nur in Kombination mit Rahmen lang möglich
Rahmen CODE 598 nicht möglich

Antriebsrad Standard

Antriebsrad Standard (Alu-Nabe) mit Steckachse Luftbereifung <input type="checkbox"/> 20"x1 3/8 Grobprofil Code 148 <input type="checkbox"/> 20"x1 Feinprofil Code 142 <input type="checkbox"/> 22"x1 3/8 Grobprofil Code 150 <input type="checkbox"/> 22"x1 Grobprofil Code 147 <input type="checkbox"/> 22"x1 Feinprofil Code 144 <input type="checkbox"/> 24"x1 3/8 Grobprofil Code 151 <input type="checkbox"/> 24"x1 Grobprofil Code 152 <input type="checkbox"/> 24"x1 Feinprofil Code 157		Pannensichere Bereifung <input type="checkbox"/> 20"x1 3/8 Code 143 <input type="checkbox"/> 20"x1 Code 240 <input type="checkbox"/> 22"x1 3/8 Code 149 <input type="checkbox"/> 22"x1 Code 141 <input type="checkbox"/> 22"x1 schwarz Code 141S <input type="checkbox"/> 24"x1 3/8 Code 153 <input type="checkbox"/> 24"x1 Code 154 <input type="checkbox"/> 24"x1 schwarz Code 154S		Design-Antriebsrad 24" (Alu-Nabe silber) mit Steckachse, gerade gespeichtes Rad <input type="checkbox"/> 24"x1 luft Code 591 <input type="checkbox"/> 24"x1 luft schwarz Code 594 <input type="checkbox"/> 24"x1 PU Code 592 <input type="checkbox"/> 24"x1 PU schwarz Code 593		Performance Bereifung Right Run <input type="checkbox"/> 24"x1 Code 570 <small>Marathon Plus (graue Decke)</small> <input type="checkbox"/> 24"x1 Code 571 <small>DownTown</small> <input type="checkbox"/> 22"x1 Code 577 <small>Marathon Plus Evolution (schwarze Deote)</small> <input type="checkbox"/> 24"x1 Code 572		24"x1 Code 573 22"x1 Code 576 <input type="checkbox"/> rot <input type="checkbox"/> blau <input type="checkbox"/> grau <input type="checkbox"/> schwarz		Radsturz 0° <input type="checkbox"/> 2° <input type="checkbox"/> 4° <input type="checkbox"/> (standard) 7° <input type="checkbox"/> 10° <input type="checkbox"/>
Standard						MP 37,- €				

Greifringe für Antriebsrad Standard

Greifringe für Antriebsrad Standard und Design-Antriebsrad 24"						Greifringüberzug schwarz 	
Aluminium schwarz <input type="checkbox"/> 20" Code 158 <input type="checkbox"/> 22" Code 455 <input type="checkbox"/> 24" Code 454	Aluminium silber <input type="checkbox"/> 22" Code 492 <input type="checkbox"/> 24" Code 491	Edelstahl poliert <input type="checkbox"/> 20" Code 291 <input type="checkbox"/> 22" Code 155 <input type="checkbox"/> 24" Code 156	TETRA-GRIP (Super Grip) <input type="checkbox"/> 22 Zoll Code 252 <input type="checkbox"/> 24 Zoll Code 452	Maxgripp ERGO Para <input type="checkbox"/> 20 Zoll Code 558 <input type="checkbox"/> 22 Zoll Code 550 <input type="checkbox"/> 24 Zoll Code 554	Maxgripp ERGO Para CP <input type="checkbox"/> 20 Zoll Code 559 <input type="checkbox"/> 22 Zoll Code 551 <input type="checkbox"/> 24 Zoll Code 555	CURVE schwarz eloxiert CURVE <input type="checkbox"/> 22 Zoll Code 4502 CURVE L <input type="checkbox"/> 24 Zoll Code 4504	<input type="checkbox"/> 20 Zoll Code 290 <input type="checkbox"/> 22 Zoll Code 191 <input type="checkbox"/> 24 Zoll Code 192
Anbau eng <input type="checkbox"/> weit <input type="checkbox"/>			Anbau eng	Anbau eng	Anbau eng	Anbau eng	<input type="checkbox"/> Paar 113,- €
Standard			MP 275,- €	MP 279,- €	MP 342,- €	MP 354,- €	

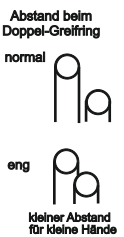
Antriebsrad

SAFETY-GRIP-Antriebsrad Felge mit integriertem Greifring <input type="checkbox"/> 22 Zoll Code 261 <input type="checkbox"/> 24 Zoll Code 461 nur in Kombination mit Antriebsrad Standard oder Antriebsrad mit Trommelbremse	Antriebsrad mit Trommelbremse und Steckachse und mit Bedienung für Begleitperson <input type="checkbox"/> 20 Zoll Code 140 <input type="checkbox"/> 22 Zoll Code 160 <input type="checkbox"/> 24 Zoll Code 159 nicht in Kombination mit den Sonderrädern TENSIO oder LWW	"Black Edition" Trommelbrens-Antriebsräder mit schwarzer Nabe, schwarzer Felge und Steckachse mit schwarzer Kappe und mit Bereifung Marathon Plus Evolution (schwarze Bereifung) 22"x1 oder 24"x1 Code 2263 (nur in Kombination mit CODE 159 oder 160)	
<input type="checkbox"/> Paar MP 63,- €	<input type="checkbox"/> Paar MP 289,- €	<input type="checkbox"/> Paar MP 99,- €	

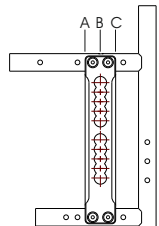
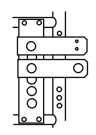
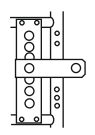
Leichtgewichtsräder

Einhandantriebsräder

Leichtgewichtsradschwinge LWW mit schwarzer Felge, 24 Speichen schwarz radialgespeicht und Alu-Greifring und Luftbereifung (Feinprofil) Alu-Greifring schwarz eloxiert 20 x1" <input type="checkbox"/> CODE 565 22 x1" <input type="checkbox"/> CODE 564 24 x1" <input type="checkbox"/> CODE 563	Alu-Greifring silber eloxiert <input type="checkbox"/> CODE 565S <input type="checkbox"/> CODE 564S <input type="checkbox"/> CODE 563S	Antriebsrad TENSIO schwarze Felge mit 18 FIBRE-Speichen mit Alu-Greifring schwarz und Luftbereifung (Feinprofil) <input type="checkbox"/> 22 x 1" CODE 282 <input type="checkbox"/> 24 x 1" CODE 284 Pannensichere Bereifung nicht möglich	Greifring zusätzlich für angetriebenes Rad beim Einhandantrieb Greifring aus Edelstahl Code 198Z (nur in Kombination mit einem Einhandantrieb)	Einhandantrieb mit steckbarer Achse und Edelstahl-Doppelgreifring Kombination mit Trommelbremse möglich ! # ab SB 28cm # Sturz max. 5° links <input type="checkbox"/> Code 193 <input type="checkbox"/> Code 2193 <input type="checkbox"/> Code 194 <input type="checkbox"/> Code 2194 rechts <input type="checkbox"/> Code 195 <input type="checkbox"/> Code 2195 <input type="checkbox"/> Code 196 <input type="checkbox"/> Code 2196 Abstand Greifringe normal Abstand Greifringe eng
<input type="checkbox"/> Paar MP 188,- €	<input type="checkbox"/> Paar MP 389,- €	<input type="checkbox"/> St. MP 133,- €	<input type="checkbox"/> Paar MP 894,- €	





Lochplatte für Antriebsräder

Schwerpunktseinstellung Radposition: 	Radstandsverlängerung für Trommelbremse  Code 162 <input type="checkbox"/> Paar 177,- €	Radstandsverlängerung  Code 161 <input type="checkbox"/> Paar 131,- €
---	--	--

Summe

Technische Änderungen und Druckfehler vorbehalten.

Antriebsrad - Speichenschutz

Speichenschutz transparent  <input type="checkbox"/> 20 Zoll Code 164 <input type="checkbox"/> 22 Zoll Code 165 <input type="checkbox"/> 24 Zoll Code 166	Speichenschutz mit Sonder-Motiven Die Preise für Sonder-Speichenschutz sind Netto-Preise und <u>nicht</u> rabattfähig !! www.speichenschutz.com www.rs-speichenschutz.com Motiv-Nr.: _____ <input type="checkbox"/> 24" Die Motiv-Nr. entnehmen Sie bitte der Webseite siehe www.speichenschutz.com <input type="checkbox"/> 22" Code 2268 <input type="checkbox"/> 20" Motiv-Nr.: _____ <input type="checkbox"/> 24" Die Motiv-Nr. entnehmen Sie bitte der Webseite siehe www.rs-speichenschutz.com <input type="checkbox"/> 22" Code 2267 <input type="checkbox"/> 20"	Beispiel  Informationen zu weiteren Speichenschutzmotiven entnehmen Sie bitte der jeweiligen Webseite
<input type="checkbox"/> Paar 163,- €	<input type="checkbox"/> Paar Nettopreis 219,- €	<input type="checkbox"/> Paar Nettopreis 177,- €


Lenkrad

Lenkrad mit Schraubachse mit Design-Gabel, schwarz Vollgummi <input type="checkbox"/> 4 Zoll Skater Code 589 <input type="checkbox"/> 4 Zoll Code 581 <input type="checkbox"/> 5 Zoll Code 582 <input type="checkbox"/> 6 Zoll Code 583 <input type="checkbox"/> 140mm soft Code 583-140 <input type="checkbox"/> 140mm soft schwarz Code 583-145	lenkbereit <input type="checkbox"/> 6 Zoll Code 586	Lenkrad Vollgummi mit Kunststofffelge schwarz und schwarze Bereifung <input type="checkbox"/> 4 Zoll Code 580 <input type="checkbox"/> 5 Zoll Code 584	Lenkrad Vollgummi mit Aluminiumfelge silber und schwarze Bereifung <input type="checkbox"/> 4 Zoll Code 587 <input type="checkbox"/> 5 Zoll Code 588	Lenkrad Vollgummi mit Aluminiumfelge schwarz und schwarze Bereifung 5 Zoll Code 588S
Standard		<input type="checkbox"/> Paar MP 46,- €	<input type="checkbox"/> Paar MP 73,- €	<input type="checkbox"/> Paar MP 73,- €

Lenkrad

Lightwheel (Skater) Lenkrad mit LED <input type="checkbox"/> 4 Zoll Code 181LED <input type="checkbox"/> 5 Zoll Code 582LED	Soft-Aluminium-Lenkrad schwarze Bereifung (Vollgummi) soft Aluminiumfelge silber <input type="checkbox"/> 4 Zoll Code 5894 <input type="checkbox"/> 5 Zoll Code 5895	Aluminiumfelge schwarz <input type="checkbox"/> 4 Zoll Code 5894S <input type="checkbox"/> 5 Zoll Code 5895S	Soft-Lenkrad Kunststoff schwarze Bereifung (Vollgummi) soft Kunststofffelge schwarz <input type="checkbox"/> 5 Zoll Code 5885 <input type="checkbox"/> 6 Zoll Code 5886
<input type="checkbox"/> Paar MP 54,- €	<input type="checkbox"/> Paar MP 102,- €		<input type="checkbox"/> Paar MP 63,- €

Lenkrad

Lenkradgabel mit Steckachse  Code 180	Steckachsen-Wechselsatz (nur in schwarz lieferbar) <input type="checkbox"/> 4" Vollgummi mit Gabel kurz Code 480 <input type="checkbox"/> 4" Vollgummi mit Gabel lang Code 481 <input type="checkbox"/> 5" Vollgummi mit Gabel kurz Code 482 <input type="checkbox"/> 5" Vollgummi mit Gabel lang Code 483 <input type="checkbox"/> 6" Vollgummi mit Gabel kurz Code 484 <input type="checkbox"/> 6" Vollgummi mit Gabel lang Code 485 <input type="checkbox"/> 6" luftbereift mit Gabel kurz Code 486 <input type="checkbox"/> 6" luftbereift mit Gabel lang Code 487 <input type="checkbox"/> 140mm soft mit Gabel breit Code 488
<input type="checkbox"/> Paar MP 133,- €	<input type="checkbox"/> Satz nur in Kombination mit CODE 180 MP 250,- €

Lenkrad

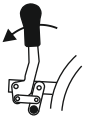


Sitzhöhe in cm siehe mögliche Radkombinationen (ohne Sitzkissen) vorne: _____ cm (Standard = 48/49cm) hinten: _____ cm (Standard = 45/46cm)	Design-Lenkradgabeln farbig pulverbeschichtet Farbe: _____ Code 499 (Siehe Rahmenfarben von Seite 1) <input type="checkbox"/> Paar MP 88,- €	Lenkradgabel mit Richtungsgeber / Spurfixierung ("straight keeper") Richtungsfixierung für Geradeauslauf für 4", 5", 140mm oder 6"-Rad Code 281 Hinweis: bei Lenkrad mit Steckachse nicht möglich !! <input type="checkbox"/> Paar MP 181,- €	Lenkradgabel mit Feststeller (Rastbolzen) Richtungsfeststeller für Geradeauslauf für 4", 5", 140mm oder 6"-Rad Code 280 Hinweis: bei Lenkrad mit Steckachse nicht möglich !! <input type="checkbox"/> Paar MP 181,- €
---	--	---	---

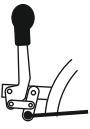

Summe

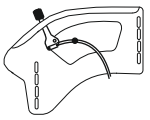
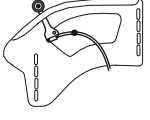
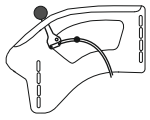



Hinweis zu den Lenkrädern: CODE 589 Rahmen kurz: nur mit Lenkrad 4" oder 5"


Technische Änderungen und Druckfehler vorbehalten.

VD2359-36

Bremse			
<p>Kniehebelbremse abgekröpft mit kurzem Hebelweg</p>  <p><input type="checkbox"/> Code 174K</p>	<p>Kniehebelbremse "Pull to lock"</p>  <p>Ziehen um die Bremse zu schließen</p> <p><input type="checkbox"/> Code 274</p>	<p>Bremshebelverlängerung gerade, abklappbar</p>  <p>(nur für CODE 174K)</p> <p>Code 175</p>	<p>Einhandbremse mit Bremshebelverlängerung</p> <p><input type="checkbox"/> rechts <input type="checkbox"/> links</p> <p>Code 173</p>
<p>Standard</p>		<p><input type="checkbox"/> Paar 64,- €</p>	<p><input type="checkbox"/> Stück MP 244,- €</p>



Bremse	
<p>Kniehebelbremse 174K von der Begleitperson mit Bowdenzug angesteuert (Kombination mit Code 159/160 und mit Code 175 nicht möglich)</p>  <p>Code 2478</p>	<p>zusätzliche Kniehebelbremse nur für die Begleitperson; betätigt bzw. angesteuert durch Bowdenzug (Alternative zur Trommelbremse) (zusätzliche Kniehebelbremse <u>unten</u> am Rahmen befestigt) Kombination mit Trommelbremse nicht möglich !</p>  <p>Code 2479</p> <p>(Kombination mit Code 159/160 und mit Code 175 nicht möglich)</p>
<p><input type="checkbox"/> Paar MP 175,- €</p>	<p><input type="checkbox"/> Paar 296,- €</p>


Bremse					
<p>Kniehebelbremse im Seitenteil Kleiderschutz integriert</p>			<p>Kniehebelbremse im ERGO AL Seitenteil integriert</p>		
<p>mit Bremshebel lang Kappe (Gummi)</p>  <p><input type="checkbox"/> Code 2289</p>	<p>mit Bremshebel kurz Halbkugel geschraubt</p>  <p><input type="checkbox"/> Code 2289H</p>	<p>mit Bremshebel abgewinkelt Kugel Ø32 geschraubt</p>  <p><input type="checkbox"/> Code 2289A</p>	<p>mit Bremshebel lang Kappe (Gummi)</p>  <p><input type="checkbox"/> Code 2289E</p>	<p>mit Bremshebel kurz Halbkugel geschraubt</p>  <p><input type="checkbox"/> Code 2289K</p>	<p>mit Bremshebel abgewinkelt Kugel Ø32 geschraubt</p>  <p><input type="checkbox"/> Code 2289B</p>
<p><input type="checkbox"/> Paar nur in Verbindung mit Seitenteil CODE 433, 232 oder 230 möglich MP 141,- €</p>			<p><input type="checkbox"/> Paar nur in Verbindung mit Seitenteil ERGO AL CODE 437 möglich MP 145,- €</p>		

Zubehör	
<p>Kraftknotensystem zum Transport des Untergestells im Auto (nach ISO 7176-19) Montagesatz für Rollstühle und Montage an den Rollstuhl</p>  <p>Code 590</p>	<p>Hinweis: Junior2 AR / SLT: Lochplatte in Position C und Kraftknoten ist nicht möglich !!! Junior 2 AR: Kraftknoten mit Abduktionsrahmen kurz (ST 26-34) ist nicht möglich !!!</p>
<p><input type="checkbox"/> Satz Nettopreis 430,- €</p>	

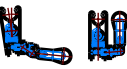
Junior 2		Grundpreis	€
<p>Für alle Bestellungen gelten die umseitig abgedruckten AGB.</p>		Summe Mehrpreise	€
		Verpackung/Frachtkostenanteil	€ siehe KV oder AB
		Summe	€
		Ges. MwSt.	€
		Gesamtsumme	€
<p>Besteller / Ansprechpartner</p>	<p>Telefon</p>		

Achtung:

Junior2 SLT		Zubehör
Trekkingvorbau TRIKE als Lenk- und Schiebehilfe Hakenverschluss  Belastung bis 60kg (Rollstuhl inkl. Zuladung) Größe 1: Sitzbreite 26cm - 28cm Größe 2: Sitzbreite 30cm - 34cm CODE 9901	# Halterung seitlich am Rahmen (für Rohr d.23) mit Hakenverschluss # Lenkrad 10x2" schwarz mit Alu-Gabel # Gestänge mit Zahnsegment # mit Rampe als Montagehilfe Belastung bis 90kg (Rollstuhl inkl. Zuladung) Größe 3: Sitzbreite 36cm - 40cm Größe 4: Sitzbreite 42cm - 46cm CODE 9902	<h1>Trike</h1> Trekkingvorbau als Lenk- und Schiebehilfe 
<input type="checkbox"/> Stück 435,- €	<input type="checkbox"/> Stück 574,- €	

Junior2 AR		Zubehör
Trekkingvorbau TRIKE als Lenk- und Schiebehilfe Hakenverschluss  Belastung bis 60kg (Rollstuhl inkl. Zuladung) Größe 1: Sitzbreite 26cm - 28cm Größe 2: Sitzbreite 30cm - 34cm CODE 9906	# Sonder-Halterung seitlich am Rahmen (für Rohr d.23) mit Hakenverschluss # Lenkrad 10x2" schwarz mit Alu-Gabel # Gestänge mit Zahnsegment # mit Rampe als Montagehilfe Belastung bis 90kg (Rollstuhl inkl. Zuladung) Größe 3: Sitzbreite 36cm - 40cm Größe 4: Sitzbreite 42cm - 46cm CODE 9907	
<input type="checkbox"/> Stück 464,- €	<input type="checkbox"/> Stück 619,- €	

TRIKE Farbe Rahmen Edition "...-Color"			
Hinweis: die TRIKE-Rahmenteile sind aus Aluminium (roh - gebürstet)	TRIKE-Rahmenteile farbig pulverbeschichtet Farbe : Rahmenfarbe (siehe Seite 1) - Rahmenrohre rechts / links - Querrohr - Lenkradgabel Code 9908	Edition "Duo-Color" Farbe 1: _____ (Lenkradgabel) Farbe 2: _____ (Rahmenrohre rechts / links, Querrohr) Code 9909	Lenkradgabel mit Feststeller für Geradeauslauf Code 9909F
ohne Aufpreis	<input type="checkbox"/> MP 115,- €	<input type="checkbox"/> MP 125,- €	<input type="checkbox"/> Stück MP 138,- €

Junior2 SLT		Bemerkung
Trekkingvorbau TRIKE als Lenk- und Schiebehilfe Schnellspanner (Klammer)  Belastung bis 60kg (Rollstuhl inkl. Zuladung) Größe 1: Sitzbreite 26cm - 28cm Größe 2: Sitzbreite 30cm - 34cm CODE 9921	# Halterung Schnellspanner (Klammer) am Rahmen (für Rohr Ø 23mm) # Lenkrad 10x2" schwarz mit Alu-Gabel # Gestänge / Träger mit Zahnsegment # mit Rampe als Montagehilfe # mit Stelling am Rahmen (Ø 23mm) Belastung bis 90kg (Rollstuhl inkl. Zuladung) Größe 3: Sitzbreite 36cm - 40cm Größe 4: Sitzbreite 42cm - 46cm CODE 9922	
<input type="checkbox"/> Stück 450,- €	<input type="checkbox"/> Stück 588,- €	

Hinweise:

Junior2 AR: Kombination TRIKE mit Kraftknoten ist **nicht** möglich !!

Junior2 SLT: Kombination TRIKE (Haken) mit Kraftknoten ist ab Rahmen lang (ab ST 34) möglich !!
 Kombination TRIKE (Klammer) mit Kraftknoten ist möglich !!

Allgemeine Geschäftsbedingungen (AGB)

Gültigkeit

Für sämtliche Verkäufe gelten ausnahmslos unsere Liefer- und Zahlungsbedingungen. Aufträge und sonstige Vereinbarungen werden erst durch unsere schriftliche Bestätigung gültig. Den Einkaufsbedingungen des Bestellers wird ausdrücklich widersprochen.

Angebot und Vertragsabschluss

Angebote sind stets freibleibend, soweit sie nicht ausdrücklich befristet sind. Aufträge bedürfen der schriftlichen Bestätigung. Bei bestätigten Aufträgen sind die Preise fest, wir behalten uns jedoch vor, bei Preissteigerungen, die wir nicht zu vertreten haben (z.B. Steuererhöhungen, Lohnerhöhungen, Preisänderungen seitens unserer Vorlieferanten), den Preis entsprechend anzupassen. Kostenvorschläge für Sonderanfertigungen und Reparaturarbeiten sind stets unverbindlich. Technische Änderungen vorbehalten. Der Vertrag kommt erst mit der Auftragsbestätigung zustande.

Versand

Soweit vom Besteller keine Bestimmung getroffen ist, erfolgt die Versendung auf einem angemessenen Versandweg in der üblichen Verpackung. Versicherungen erfolgen nur auf Wunsch und auf Kosten des Bestellers. Lieferungen erfolgen unfrei. Der Versandweg steht uns frei. Bei Sonderwünschen, z.B. Expreßsendungen, Eilgut usw. gehen auch die Mehrkosten zu Lasten des Empfängers. Die Ware wird stets auf Gefahr des Abnehmers zum Versand gebracht. Bei Transportschaden muß der Empfänger eine Tatbestandsaufnahme bei dem jeweiligen Transportführer beantragen.

Preise

Alle Preise von BEROLLKA verstehen sich ab Werk ausschließlich der jeweiligen gesetzlichen Mehrwertsteuer, öffentlichen Lasten und Abgaben, wie etwaiger Zölle sowie die Versicherungs- und Verpackungskosten, die gesondert berechnet werden.

Mindermengenzuschlag

Bei Kleinaufträgen wird pro Auftrag ein Mindermengenzuschlag pauschal von 15,00 Euro bei einem Netto-Warenwert unter 20,00 Euro für Verwaltungskosten zusätzlich berechnet.

Lieferfristen

Die angegebenen Liefertermine und Lieferfristen sind unverbindlich. Ihre Überschreitung berechtigt den Besteller nicht zum Rücktritt des Vertrages. Die Geltendmachung von Schadensersatzansprüchen ist ausgeschlossen. BEROLLKA kann aus begründetem Anlass Teillieferungen vornehmen.

Fehlbestellungen / Warenrücksendungen

Fehlbestellungen werden nur zurückgenommen, wenn wir sie verschuldet haben und die Ware sich in einwandfreiem Zustand befindet. Sofern im Einzelfall Fehlbestellungen oder Warenrücksendungen aus Kulanz angenommen werden, so ist folgendes zu beachten:

1. Artikelnummer, Artikelbezeichnung, Lieferscheindatum- und nummer, sowie Rechnungsnummer sind anzugeben.
2. Die Rücksendung hat frei zu erfolgen.
3. Die Ware muß der im Lieferschein aufgeführten Artikelnummer(n) entsprechen. Keinesfalls werden von einem Artikel entfernte Einzelteile zurückgenommen.
4. Die zurückgesandte Ware hat sich in einwandfreiem Zustand zu befinden.
5. Für die Zurücknahme werden Bearbeitungsgebühren in Höhe von 10% des Nettowarenwertes, zumindest jedoch € 35,- berechnet.

Lieferungen, die länger als 3 Monate zurückliegen, sowie Nähteile und Sonderanfertigungen sind vom Umtausch ausgeschlossen. Als Nachweis dient eine Kopie des Lieferscheins oder der Rechnung.

Gewährleistung und Mängelrügen

Der Verkäufer haftet unter Ausschluss weiterer Ansprüche für Mängel der Ware in der Weise, daß er alle diejenigen Teile unentgeltlich auszubessern oder nach seiner Wahl neu zu liefern hat, die innerhalb von 6 Monaten, bei nachweisbaren Material- oder Arbeitsfehler schadhaft oder unbrauchbar geworden sind und als solche dem Verkäufer sofort nach Bekanntwerden des Mangels schriftlich gemeldet worden sind. Soweit längere gesetzliche Fristen einschlägig sind, wird eine Gewährleistung von 12 Monaten vereinbart.

Zur Vornahme der Ersatzteillieferung hat der Besteller dem Verkäufer die erforderliche Zeit und Gelegenheit zu gewähren. Ersetzte Teile werden Eigentum des Verkäufers. Der Käufer hat die Ware unverzüglich nach der Ablieferung durch den Verkäufer zu untersuchen und, wenn sich ein Mangel zeigt, dem Verkäufer unverzüglich Anzeige zu machen. Unterläßt der Käufer die Anzeige, so gilt die Ware als genehmigt, es sei denn, dass es sich um einen Mangel handelt, der bei der Untersuchung nicht erkennbar war.

Bei jeder Beanstandung steht BEROLLKA das Recht zur Besichtigung und Prüfung des beanstandeten Liefergegenstandes zu. Dafür wird der Besteller BEROLLKA die notwendige Zeit und Gelegenheit einräumen. BEROLLKA kann von dem Besteller auch verlangen, dass er den beanstandeten Liefergegenstand an BEROLLKA auf Kosten von BEROLLKA zurückschickt. Erweist sich eine Mängelrüge des Bestellers als vorsätzlich oder grob fahrlässig unberechtigt, so ist er BEROLLKA zum Ersatz aller in diesem Zusammenhang entstandenen Aufwendungen verpflichtet. BEROLLKA ist berechtigt, gewährleistungspflichtige Mängel nach eigener Wahl durch für den Besteller kostenlose Nachbesserung oder Ersatzlieferung des fehlerhaften Teiles oder des ganzen Liefergegenstandes zu beseitigen. Übernimmt der Besteller bei einer Beanstandung eine Reparatur selbst oder versucht die Mängel selbst zu beheben ohne schriftliche Zustimmung des Verkäufers, werden vom Verkäufer keine Aufwandsansprüche (wie Transport-, Wege-, Arbeits- und Materialkosten) und auch keine Gewährleistungsansprüche übernommen.

Von der Ersatzpflicht sind ausgeschlossen:

Beschädigungen, welche durch natürlichen Verschleiß, fahrlässige bzw. unsachgemäße Behandlung oder gewaltsamer Beschädigung entstehen. Wandlung des Kaufvertrages, Minderung des Kaufpreises oder Schadensersatzansprüche aller Art sind ausgeschlossen. Die Gewährspflicht erlischt, wenn Reparaturen bzw. Veränderungen oder Ersatz einzelner Teile von anderer Seite als der Verkäuferin oder liefernden Firma vorgenommen werden.

Eigentumsvorbehalt

Für Wiederverkäufer: Die jeweils angelieferte Ware bleibt bis zur vollständigen Begleichung sämtlicher Rechnungen – auch aus anderen Lieferungen - unser Eigentum. Unsere hiernach noch in unserem Eigentum verbliebene Ware darf nur im ordentlichen Geschäftsgang weiterveräußert werden. Forderungen aus dem Weiterverkauf werden an uns abgetreten. Eine Verfügung außerhalb des ordentlichen Geschäftsganges, z.B. durch Verpfändung unseres Eigentums oder uns abgetretener Forderungen sind uns unaufgefordert und unverzüglich mitzuteilen.

Zahlungsbedingungen

Rechnungen sind zahlbar innerhalb 30 Tagen nach Rechnungsdatum rein netto Kasse. Bei Zahlungseingang binnen 8 Tagen gewähren wir 2% Skonto, wenn sämtliche Zahlungsverpflichtungen aus früheren Leistungen erfüllt sind. Wird die 30-tägige Zahlungsfrist überschritten, sind wir berechtigt, Verzugszinsen zu berechnen. Der Zinssatz liegt bei marktüblichen Zinsen der Großbanken. Lieferung gegen Nachnahme behalten wir uns ausdrücklich vor.

Datenschutz

Berollka und der Kunde sind für die Einhaltung der jeweils für sie geltenden datenschutzrechtlichen Bestimmungen selbst verantwortlich. Der Kunde darf Berollka keine personenbezogenen Daten zur Verfügung stellen, für welche die Rechtmäßigkeit nicht gegeben ist und für welche der Kunde keine gesetzliche Legitimation zur Verarbeitung hat.

Erfüllungsort und Gerichtsstand ist der Ort der Rechnungsstellung.

Ausschließlicher Gerichtsstand für alle Streitigkeiten aus dem Vertragsverhältnis ist Heidelberg. BEROLLKA ist jedoch berechtigt, den Besteller an jedem anderen gesetzlichen Gerichtsstand zu verklagen. Es gilt das Recht der Bundesrepublik Deutschland unter Ausschluss des Übereinkommens der Vereinten Nationen über Verträge über den internationalen Warenkauf (CISG).

Technische Änderungen und Druckfehler vorbehalten. Eine aktuelle Preisliste kann jederzeit angefordert werden.