

Absender

Versandadresse  siehe Absender

Bestellung  
 Kostenvoranschlag

Besteller: \_\_\_\_\_

Telefon: \_\_\_\_\_



Com.: \_\_\_\_\_

## Grundpreis ab 3045,- €

Preise gültig ab 01.01.2026  
(bis auf Widerruf)

# LUKE

Hilfsmittelnummer 18.50.03.5036

Zugelassen bis 136 kg Zuladung

Benutzergewicht: \_\_\_\_\_ kg

LUKE SLT		Alle Maßangaben in cm Maßtoleranzen +/- 0,5cm	LUKE AR	
<b>Starrer Aktivrollstuhl aus Aluminium, mit integriertem Fußbretthalter</b>  Rahmen mit integriertem Fußbretthalter Rahmen 70° (standard)			<b>Starrer Aktivrollstuhl aus Aluminium, mit abnehmbarem Fußbretthalter</b>  Rahmen für abnehmbare Fußbretthalter	
Rahmenlängen (bei 70° Rahmen)		Rahmenlängen mit FB-Halter		
<input type="checkbox"/> 55cm = kurz bei ST 34-38 <input type="checkbox"/> 59cm = mittel bei ST 40-42 <input type="checkbox"/> 63cm = lang bei ST 44-46		<input type="checkbox"/> 58cm = kurz bei ST 34-38 <input type="checkbox"/> 62cm = mittel bei ST 40-42 <input type="checkbox"/> 66cm = lang bei ST 44-46		
<ul style="list-style-type: none"> <li>● Gesamtlänge ist abhängig von Radposition und Fußbrettposition</li> <li>● Rahmenlänge bei UNITOMIC L+3cm</li> <li>● Rahmenlänge bei Abduktion L+7cm</li> </ul>		<ul style="list-style-type: none"> <li>● Gesamtlänge ist abhängig von Radposition und Fußbrettposition</li> <li>● Rahmenlänge bei UNITOMIC L+3cm</li> </ul>		
Code 4800 <input type="checkbox"/>	<b>Grundpreis 3045,- €</b>	Code 5800 <input type="checkbox"/>	<b>Grundpreis 3075,- €</b>	

Technische Änderungen und Druckfehler vorbehalten.

Grundmaße			
<b>Sitzbreite (SB)</b> <input type="checkbox"/> 32 <input type="checkbox"/> 34 <input type="checkbox"/> 36 <input type="checkbox"/> 38 <input type="checkbox"/> 40 <input type="checkbox"/> 42 <input type="checkbox"/> 44 <input type="checkbox"/> 46 <input type="checkbox"/> 48	<b>Sitztiefe (ST)</b> Rahmenlänge 1: 34 <input type="checkbox"/> 36 <input type="checkbox"/> 38 <input type="checkbox"/> Rahmenlänge 2: 40 <input type="checkbox"/> 42 <input type="checkbox"/> Rahmenlänge 3: 44 <input type="checkbox"/> 46 <input type="checkbox"/> Sondersitztiefen Rahmenlänge 4: 48 <input type="checkbox"/> 50 <input type="checkbox"/> Code 409 MP 158,- €	<b>Rückenhöhe (RH)</b> <input type="checkbox"/> 25 <input type="checkbox"/> 30 <input type="checkbox"/> 35 <input type="checkbox"/> 40 <input type="checkbox"/> 45	<b>Unterschenkellänge (USL):</b> USL: ..... cm ab 35cm (ohne Sitzkissen)* *Luke SLT ab 35cm Luke AR ab 32cm max. USL = SH - 3cm Technische Daten siehe Rückseite

Hinweis: weitere Abmessungen im Sonderbau auf Anfrage möglich !!

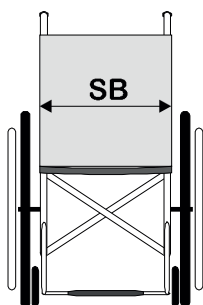
Sitzhöhe	
	<b>Sitzhöhe in cm</b> siehe mögliche Radkombinationen (ohne Sitzkissen)  vorne: _____ cm (Standard = 48/49cm)  hinten: _____ cm (Standard = 45/46cm)

VD2384-11

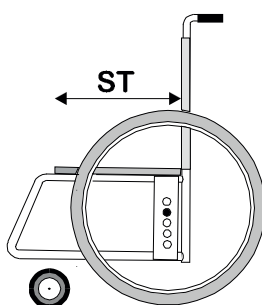
## Technische Daten

Sitzbreite **SB**

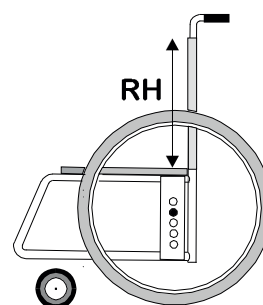
von Außenkante Rahmen bis  
Außenkante Rahmen +6mm

Sitztiefe **ST**

von Rückenrohr bis Vorderkante  
Sitzbespannung

Rückenhöhe **RH**

von Oberkante Sitzbespannung bis  
Oberkante Rückenbespannung



Unterschenkellänge USL:

35 bis 49 cm

Gesamtbreite Rollstuhl:

mit Räder u. Greifring (Anbau eng)  
mit Trommelbremse  
mit Einhandantrieb  
mit Einhandantrieb + Trommelbremse

SB + 18 cm  
SB + 20 cm  
SB + 24 cm  
SB + 26 cm

Maximale Belastung:

136 kg

Sitzhöhen **SH**

Hinweis:  
Sondersitzhöhen im  
Sonderbau möglich!!

## Luke

Antriebsrad	Lenkrad - Gabel	minimale Sitzhöhe		maximale Sitzhöhe	
		vorne	hinten	vorne	hinten
22 Zoll	4 Zoll - kurz	43 cm	39 cm*	46 cm	46 cm
	- lang	46 cm	39 cm*	50 cm	49 cm
	5 Zoll - kurz	44 cm	39 cm*	47 cm	46 cm
	- lang	46 cm	39 cm*	51 cm	49 cm
24 Zoll	6 Zoll - kurz	45 cm	39 cm*	48 cm	48 cm
	- lang	48 cm	39 cm*	52 cm	51 cm
	140 mm - breit	46 cm	39 cm*	50 cm	49 cm
	4 Zoll - kurz	44 cm	43 cm*	46 cm	46 cm
24 Zoll	- lang	46 cm	43 cm*	50 cm	49 cm
	5 Zoll - kurz	44 cm	43 cm*	47 cm	46 cm
	- lang	47 cm	43 cm*	51 cm	50 cm
	6 Zoll - kurz	45 cm	43 cm*	48 cm	46 cm
- lang	48 cm	43 cm*	52 cm	51 cm	
140mm - breit	46 cm	43 cm*	50 cm	49 cm	

Alle Maßangaben ± 0,5 cm


















\* Hinweis: bei Trommelbremse muss +2cm hinzugerechnet werden !!

Hinweis: bei den Lenkrädern **PU-Schwarz** sind die kleinsten Sitzhöhen bei Lenkradgabel kurz und extra kurz nicht möglich

Farbe Rahmen

Materialbedingt sind Farbabweichungen möglich

glänzend














<input type="checkbox"/>  25 RAL9010 reinweiß	<input type="checkbox"/>  06 domanrot	<input type="checkbox"/>  64 petrolgrün met.	<input type="checkbox"/>  19 silbermetallic
<input type="checkbox"/>  56 RAL1021 goldgelb met.	<input type="checkbox"/>  53 cassis	<input type="checkbox"/>  50 apfelgrün	<input type="checkbox"/>  63 platin met.
<input type="checkbox"/>  24 RAL1028 melonengelb	<input type="checkbox"/>  59 atlantiblau met.	<input type="checkbox"/>  51 apfelgrün metallic	<input type="checkbox"/>  23 RAL9005 tiefschwarz
<input type="checkbox"/>  27 mandarin met.	<input type="checkbox"/>  16 RAL5002 ultramarinblau	<input type="checkbox"/>  60 mojitgrün met.	
<input type="checkbox"/>  41 RAL3020 verkehrsrot met.	<input type="checkbox"/>  17 dormantblau		

met. = metallisiert

Farbe Rahmen

Materialbedingt sind Farbabweichungen möglich

matt / satiniert

<input type="checkbox"/>  76 reinweiß satiniert	<input type="checkbox"/>  70 ultramarinblau satiniert	<input type="checkbox"/>  77 silbermetallic satiniert
<input type="checkbox"/>  65 goldgelb met. satiniert	<input type="checkbox"/>  75 petrolgrün met. satiniert	<input type="checkbox"/>  78 platin met. satiniert
<input type="checkbox"/>  66 mandarin met. satiniert	<input type="checkbox"/>  73 gelbgrün met. satiniert	<input type="checkbox"/>  22 RAL9011 schwarz matt
<input type="checkbox"/>  67 verkehrsrot satiniert	<input type="checkbox"/>  74 mojitgrün met. satiniert	<input type="checkbox"/>  58 satinschwarz
<input type="checkbox"/>  71 atlantiblau met. satiniert		









met. = metallisiert

Farbe Bespannung

Bespannungstoff Standard

 DE290 schwarz

atmungsaktiver Stoff (AGW)

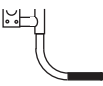
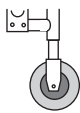

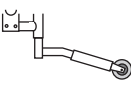
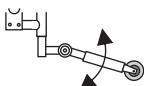
<input type="checkbox"/>  AG410 gelb	<input type="checkbox"/>  AG451 königsblau
<input type="checkbox"/>  AG430 rot	<input type="checkbox"/>  AG460 lemon
<input type="checkbox"/>  AG441 pink	<input type="checkbox"/>  AG470 grau
<input type="checkbox"/>  AG450 ultramarine	<input type="checkbox"/>  AG490 schwarz

nur für anpaßbare Rückenbespannung

Code 201

MP 68,- €

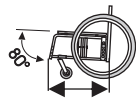


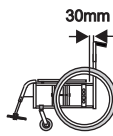
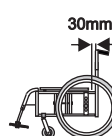
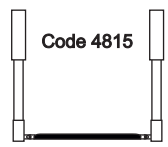
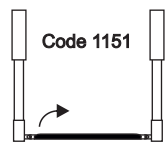
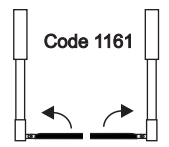
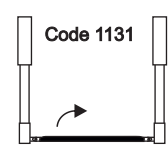
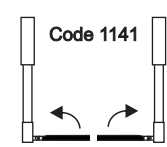
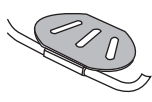
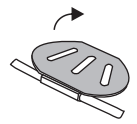
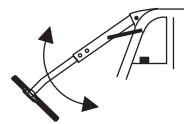
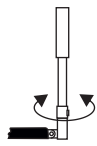
Rahmenzubehör

<p>Ankippbügel</p> <p><input type="checkbox"/> rechts <input type="checkbox"/> links</p>  <p>Code 105</p> <p><input type="checkbox"/> Stück 74,- €</p>	<p>Transitrollen</p>  <p>Code 102</p> <p><input type="checkbox"/> Paar 248,- €</p>	<p>Stockhalter aus Aluminium mit Schlaufe für 2 Gehstücke</p> <p><input type="checkbox"/> rechts <input type="checkbox"/> links</p>  <p>Code 103</p> <p><input type="checkbox"/> Stück 87,- €</p>	<p>Kippsicherung, abschwenkbar</p> <p><input type="checkbox"/> rechts <input type="checkbox"/> links</p>  <p>Code 104</p> <p><input type="checkbox"/> Stück 148,- €</p>	<p>Kippsicherung mit Zahnsegment abschwenkbar</p> <p><input type="checkbox"/> rechts <input type="checkbox"/> links</p>  <p>Code 2405</p> <p><input type="checkbox"/> Stück 188,- €</p>
---	---	--	--	--

Notizen

Technische Änderungen und Druckfehler vorbehalten.

VD2384-11

LUKE SLT		Rahmen		LUKE AR	
<p>Rahmen mit 80° Rahmenlänge um 4cm kürzer nur mit 4° / 5° möglich</p>  <p>Code 401</p>		<p>Rahmen vorne verstärkt für elektr. Antrieb (z.B. für e-Fix oder E-Drive Anbau) (Rahmentelle vorne unten verstärkt)</p> <p>Code 425</p>	<p>Abduktionsrahmen vorne Rahmen vorne mit Abduktion (6cm) ab USL 35cm</p>  <p>Code 5822</p>		
<input type="checkbox"/> 0,- €		<input type="checkbox"/> MP 274,- €	<input type="checkbox"/> MP 286,- €		
<p>Rahmen vorne verstärkt für elektr. Antrieb (z.B. für e-Fix oder E-Drive Anbau) (Rahmentelle vorne unten verstärkt)</p> <p>Code 425</p>	<p>Abduktionsrahmen Rahmen vorne mit Abduktion (6cm) ab USL 38cm ab 4° Sturz nur mit 4° / 5° möglich</p>  <p>Code 4822</p> <p>Gesamtlänge ist 6cm länger</p>	<p>Rahmenteil +30mm nach hinten nur für gerade Rücken</p>  <p>Code 504</p> <p>Rückenrohr um 30mm nach hinten versetzt z.B. für geraden Rücken mit Rückenschalen</p>	<p>Rahmenteil +30mm nach hinten nur für gerade Rücken</p>  <p>Code 504</p> <p>Rückenrohr um 30mm nach hinten versetzt z.B. für geraden Rücken mit Rückenschalen</p>		
<input type="checkbox"/> MP 274,- €	<input type="checkbox"/> MP 286,- €	<input type="checkbox"/> MP 120,- €			
Fußbrett			Fußbrett mit FB-Halter		
<p>Fußbrett durchgehend, Flach-Profil, schwarz, winkelverstellbar, nicht hochklappbar</p>  <p>Code 4815</p>	<p>Fußbrett durchgehend, Flach-Profil, schwarz, winkelverstellbar und seitlich hochklappbar</p>  <p>Code 1151</p>	<p>Fußbrett geteilt, Flach-Profil, schwarz, winkelverstellbar seitlich hochklappbar</p>  <p>Code 1161</p>	<p>Fußbrett durchgehend, Flach-Profil, schwarz, winkelverstellbar und seitlich hochklappbar, mit FB-Halter</p>  <p>Code 1131</p>	<p>Fußbrett geteilt, Flach-Profil, schwarz, winkelverstellbar und seitlich hochklappbar, mit FB-Halter</p>  <p>Code 1141</p>	
<input type="checkbox"/> Stück 296,- €	<input type="checkbox"/> Stück 302,- €	<input type="checkbox"/> Paar 332,- €	<input type="checkbox"/> Stück 320,- €	<input type="checkbox"/> Paar 350,- €	
<p>Fußbrett-Platte durchgehend Alu-Platte schwarz, winkelverstellbar (nicht hochklappbar)</p>  <p>Code 4810</p>	<p>Fußbrett-Platte durchgehend Alu-Platte schwarz, winkelverstellbar, seitlich hochklappbar</p>  <p>Code 4811</p>			<p>Fußbretthalter hochschwenkbar mit Fußbrett Flach-Profil schwarz winkelverstellbar, mit Wadenpolster (ab SB 36)</p>  <p>Code 5816</p>	
<input type="checkbox"/> Stück 296,- €	<input type="checkbox"/> Stück 302,- €			<input type="checkbox"/> Paar 658,- €	
<p>Abschwenkmechanismus (Fußbrett durchgehend nach aussen abschwenkbar) ab USL 38cm</p>  <p>Code 418</p> <p>Nur in Kombination mit Code 1151 oder Code 1131</p>	<p>Spastikerverriegelung für Fußbrett durchgehend</p> <p>Fußbrett Flach-Profil</p> <p>Code 1122</p> <p>Nur mit Code 1131 oder 1151</p>	<p>Fußbrett farbig</p> <p>Farbe: _____</p> <p>Code 417</p> <p>(Siehe Rahmenfarben von Seite 3)</p>	<p>Spastikerverriegelung für Fußbrett geteilt</p> <p>Fußbrett Flach-Profil</p> <p>Code 1123</p> <p>Nur mit Code 1141 oder 1161</p>		
<input type="checkbox"/> Stück MP 178,- €	<input type="checkbox"/> Stück MP 89,- €	<input type="checkbox"/> MP 68,- €	<input type="checkbox"/> Paar MP 154,- €		

Technische Änderungen und Druckfehler vorbehalten.

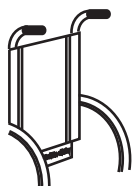
VD2384-11

## Schiebegriffhöhen

Schiebegriffhöhe für Begleitperson = Rückenhöhe + Sitzhöhe + Höhe Schiebegriff

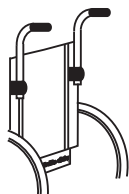
$$\text{Schiebegriffhöhe für Begleitperson} = \text{RH} + \text{SH} + \text{HG}$$

Rücken  
standard

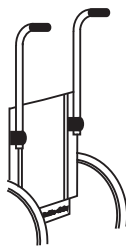


Rücken mit Schiebegriffen höhenverstellbar

15cm  
normal



35cm  
lang



45cm  
extra lang  
verstärkt



abgekröpft  
nach außen

abgewinkelt  
nach hinten

HG

min.

max.

3cm

4cm

19cm

4cm

39cm

4cm

49cm

21cm


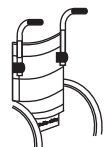

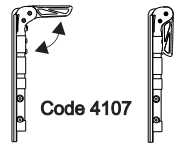
38cm

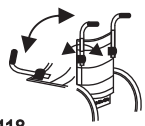
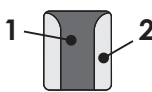


Griffe um je  
6cm nach  
außen versetzt  
(empfohlen ab SB28)




12cm

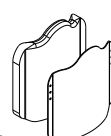

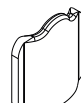
29cm

Griffe um je  
9cm nach  
hinten versetzt

Rücken				
<b>Rücken mit anpassbarer Bespannung</b>  <input type="checkbox"/> Code 4109	<b>Rücken mit anpassbarer Bespannung und Schiebegriffen höhenverstellbar</b> <input type="checkbox"/> 15cm (standard) <input type="checkbox"/> 35cm (lang)  Code 4110	<b>Zahnsegmente für Rückenwinkleinstellung bei Rücken gerade</b> ab RH 35  Code 407	<b>Schiebegriffe abklappbar</b> nur in Kombination mit CODE 4109 Rücken mit anpassbarer Bespannung ab RH 30 (ab RH 25 nur in Kombination mit Code 407)  Code 4107 nicht in Kombination mit Trommelbremse, Schiebegriffe höhenv. oder UNITOMIC-Rücken	<b>ohne Rückenbespannung</b>          Code 507 (nur in Kombination mit CODE 4109 und 4110)
<b>Standard</b>	<input type="checkbox"/> Stück MP 266,- €	<input type="checkbox"/> Stück MP 210,- €	<input type="checkbox"/> Paar MP 168,- €	<input type="checkbox"/> Stück 0,- €

Rücken				
<b>Rückenwinkel einstellbar und Rücken abklappbar mit Rastbolzen</b> Rückenwinkel 70° - 120° (10° Schritte) nur für Rücken gerade ab RH 30  Code 4118	<b>Rücken mit Bespannung u. Schiebebügel winkel- und höhenverstellbar (anstatt Schiebegriffe)</b> mit KU-Gelenk <input type="checkbox"/> Code 4113 U-Form <input type="checkbox"/> Code 4114 Trapezform	mit Zahnsegment-Gelenk <input type="checkbox"/> Code 4113S U-Form <input type="checkbox"/> Code 4114S Trapezform	<b>SlimLine-Design für anpassbare, atmungsaktive Rückenbespannung (Stoff AG410 - AG490)</b>  2-farbige Bespannung Farbe 1 (innen): _____ Farbe 2 (außen): _____	 SlimLine-Design Bsp. am Rücken MATRIX-Aktiv 
<input type="checkbox"/> Stück MP 346,- €	<input type="checkbox"/> Stück MP 496,- €	<input type="checkbox"/> Stück MP 560,- €	<input type="checkbox"/> Code 202 MP 86,- €	

Rücken * Hinweis: bei UNITOMIC-Rücken die Sitztiefe 2cm kürzer wählen				
<b>Rücken UNITOMIC * mit anpassbarer Bespannung (anatomischer Rücken)</b> ab RH 35  Hinweis: Sitztiefe 2cm kürzer wählen Code 4112	<b>Rücken UNITOMIC * mit anpassbarer Bespannung und Schiebegriffen höhenverst.</b> ab RH 35  Hinweis: Sitztiefe 2cm kürzer wählen Code 4111	<b>Zahnsegmente für Rückenwinkleinstellung bei Rücken UNITOMIC</b> ab RH 40  Hinweis: nur in Verbindung mit CODE 4112 oder 4111 möglich !! Code 411	<b>Hinweis:</b> bei einer Sitzneigung ab 2cm empfehlen wir die Option Zahnsegment (CODE 411 oder 407) für die Rückenwinkleinstellung, damit eine optimale und ergonomische Sitzposition gewährleistet wird !	
<input type="checkbox"/> Stück MP 276,- €	<input type="checkbox"/> Stück MP 510,- €	<input type="checkbox"/> Stück MP 210,- €		

Rücken				
<b>MAGNUS Rückensystem</b> anatomisch geformte Rückeneinheit sehr leichter ergonomischer Rücken (2-teiliges Rückensystem) SB 32 - 50cm RH 25 - 40cm  Code 8596 Preise und weitere Informationen entnehmen Sie bitte dem MAGNUS-Bestellblatt	<b>MAGNUS-Rückenblech</b> Alu-Rückenblech pulverbeschichtet, abgerundet und abgekannt (ohne Schaumstoff) Farbe: Rahmenfarbe SB 32 - 50cm RH 25 - 40cm  Code 8596B	<b>MAGNUS-Rückenpolster</b> Rückenpolster (Schaumstoff) mit Bezug AGW-Stoff (ohne Blech) SB 32 - 50cm RH 25 - 40cm  Code 8596A	<b>Mehrpriese für Sondergrößen MAGNUS-Rücken</b>   <b>MAGNUS mit Sonder-Rückenhöhe RH 45cm</b>   Code 8596RH45	
<input type="checkbox"/> Stück MP 756,- €	<input type="checkbox"/> Stück MP 389,- €	<input type="checkbox"/> Stück MP 396,- €	<input type="checkbox"/> Stück MP 178,- €	

Rücken		
<b>Rückensystem MATRIX</b> leichte atmungsaktive Rückeneinheit mit individuell einstellbarer Montagehalterung und mit SlimLine-Design		
<b>Rücken MATRIX-Aktiv</b> mit 7cm Konturtiefe Code: Aktiv <input type="checkbox"/>	<b>Rücken MATRIX-Varlo</b> mit 12cm Konturtiefe Code: Varlo <input type="checkbox"/>	<b>Rücken MATRIX-VarloT</b> mit 18cm Konturtiefe Code: VarloT <input type="checkbox"/>
Code: <input type="checkbox"/> Adapter 20x20 <b>Aktiv-KH</b> <input type="checkbox"/> Kopfstütze Aktiv (15x15) <b>Aktiv-K</b> <input type="checkbox"/> Adapter Ø19 <b>Aktiv-KLH</b> <input type="checkbox"/> Kopfstütze light (Ø18,7) <b>Aktiv-KL</b> <input type="checkbox"/> Seitenpelotten gerade <b>SPG</b> <input type="checkbox"/> Seitenpelotten abgekröpft <b>SPA</b>	Code: <input type="checkbox"/> Adapter 20x20 <b>Varlo-KH</b> <input type="checkbox"/> Kopfstütze Aktiv (15x15) <b>Varlo-K</b> <input type="checkbox"/> Adapter Ø19 <b>Varlo-KLH</b> <input type="checkbox"/> Kopfstütze light (Ø18,7) <b>Varlo-KL</b> <input type="checkbox"/> Positionierungshilfe (Ø18,7) <b>Aktiv-KLP</b>	Code: <input type="checkbox"/> Adapter 20x20 <b>Varlo-KH</b> <input type="checkbox"/> Kopfstütze Aktiv (15x15) <b>Varlo-K</b> <input type="checkbox"/> Adapter Ø19 <b>Varlo-KLH</b> <input type="checkbox"/> Kopfstütze light (Ø18,7) <b>Varlo-KL</b> <input type="checkbox"/> Positionierungshilfe (Ø18,7) <b>Aktiv-KLP</b>
Preise, Informationen und weitere Artikel entnehmen Sie bitte dem jeweiligen MATRIX Bestellblatt   Hinweis: Minderpreis der Rückenbespannung bereits im Preis des MATRIX-Rücken berücksichtigt!		


Technische Änderungen und Druckfehler vorbehalten.

VD2384-11

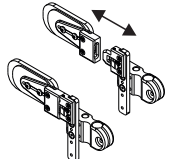
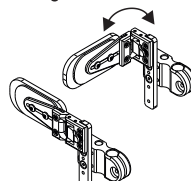
Hinweis: bei Verwendung von SlimLine-Design (Code 202) wird das Sitzkissen (Code 470 / 471 / 472) auch im SlimLine-Design geliefert.

Alu-Sitzplatten in Rahmenfarbe (Alu-Sitzplatte anstatt Sitzbespannung)

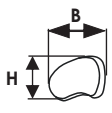
Technische Änderungen und Druckfehler vorbehalten. VD2384-11

Sitz						
Sitzbespannung anpassbar (Sitztiefe einstellbar)  <input checked="" type="checkbox"/> Code 4130	Sitztasche unter den Gurten der Sitzbespannung Code 4131	Sitzkissen, Verbundschaum, mit Bezug schwarz Code 119 <input type="checkbox"/> Code 120 <input type="checkbox"/>	Sitzkissen, Verbundschaum, mit AGW-Bezug Stoff .... Code 471 <input type="checkbox"/> Code 472 <input type="checkbox"/>	Sitzkissen-wechselbezug Bezug schwarz <input type="checkbox"/> Code 121 Bezug AGW-Stoff .... <input type="checkbox"/> Code 470	Sicherheitsgurt Schwarz Kunststoffschloss Code 227 <input type="checkbox"/> Stück 78,- € Metallschloss Code 125	Sicherheitsgurt mit Polster, schwarz 2-Punkt-Beckengurt mit Metallschloss Code 124
<b>Standard</b>	<input type="checkbox"/> Stück 118,- €	Stück	112,- €	Stück	76,- €	<input type="checkbox"/> Stück 88,- € <input type="checkbox"/> Stück 172,- €

Sitz				
Alu-Sitzplatte auf Sitzrohr aufgelegt (und mit Klett / Flausch fixiert) mit Flauschstreifen für Sitzkissen Code 4135	Alu-Sitzplatte mit Sicherung auf Sitzrohr aufgelegt und mit Sicherungsbolzen hinten axial fixiert (und mit Klett / Flausch fixiert) mit Flauschstreifen für Sitzkissen Code 4134	Alu-Sitzplatte mit KU-Clips auf Sitzrohr mit KU-Clips gesteckt und mit Nutenstein axial fixiert mit Flauschstreifen für Sitzkissen Code 4133	Alu-Sitzplatte mit Klemmschelle auf Sitzrohr geschraubt und axial fixiert mit Flauschstreifen für Sitzkissen Code 4136	Achtung Sitzkissen empfohlen
<input type="checkbox"/> Stück MP 308,- €	<input type="checkbox"/> Stück MP 359,- €	<input type="checkbox"/> Stück MP 402,- €	<input type="checkbox"/> Stück MP 388,- €	

Seiten- / Thoraxpelotten		Sitz
Seitenpelotten steckbar montiert am Schiebgriffhalter lang  Code 137S (nur in Kombination mit Rücken CODE 108 oder 110) <input type="checkbox"/> Paar 426,- €	Seitenpelotten abkappbar montiert am Schiebgriffhalter lang  Code 137A (nur in Kombination mit Rücken CODE 108 oder 110) <input type="checkbox"/> Paar 426,- €	ergonomische Sitzeinheit <b>MATRIX-Simplify</b> sehr leichtes ergonomisch geformtes Sitzkissen <input type="checkbox"/> Sitzkissen <b>MATRIX-Simplify</b> bis SB 42 Code: <b>SIMPLY-1</b> <input type="checkbox"/> Sitzkissen <b>MATRIX-Simplify</b> SB 44 - 46 Code: <b>SIMPLY-2</b> <input type="checkbox"/> Sitzkissen <b>MATRIX-Simplify</b> ab SB 48 Code: <b>SIMPLY-3</b> Kombination mit <b>UNITOMIC</b> -Sitz CODE 438 nicht möglich! Preise und Informationen entnehmen Sie bitte dem MATRIX Bestellblatt

Seiten- / Thoraxpelotten					
Seitenpelotten schmale Form mit Gelenkelement winkelverstellbar an Schiebgriffhalter mit Steg montiert Bezüge schwarz MM190 Pelottengröße <input type="checkbox"/> Gr. S T=12cm H=6cm <input type="checkbox"/> Gr. M T=15cm H=7cm <input type="checkbox"/> Gr. L T=18cm H=8cm <input type="checkbox"/> Gr. XL T=20,5cm H=10cm B = SB-2,5cm B = Breite zwischen den Pelotten Code 1371 <input type="checkbox"/> Paar 592,- €	Seitenpelotten abklappbar mit Pelottenschiene gerade an Schiebgriffhalter montiert Gelenk Seitenpelottenhalter flach abklappbar, mit Anschlussgelenk und mit Pelottenschiene gerade Code 1372 <input type="checkbox"/> Paar 592,- €	Seitenpelotten steckbar mit Pelottenschiene gerade an Schiebgriffhalter montiert Steckverbindung Seitenpelottenhalter flach, mit Anschlussgelenk und mit Pelottenschiene gerade Code 1373 <input type="checkbox"/> Paar 688,- €	Seitenpelotten abklappbar mit Gelenkelement Kugel an Schiebgriffhalter montiert Gelenk Seitenpelottenhalter flach abklappbar, mit Anschlussgelenk und mit Pelottenschiene mit Kugel Code 1374 <input type="checkbox"/> Paar 688,- €	Seitenpelotten steckbar mit Gelenkelement Kugel an Schiebgriffhalter montiert Steckverbindung Seitenpelottenhalter flach, mit Anschlussgelenk und mit Pelottenschiene mit Kugel Code 1374 <input type="checkbox"/> Paar 688,- €	zusätzliches Set Gelenkelemente 2 Stück zusätzliche Gelenkelemente für Seitenpelotten (rechts und links) Code 1379 <input type="checkbox"/> Paar 128,- €

Zubehör							
Maße Kopfstütze  H B mini 12cm 20cm medium 15cm 28cm groß 18cm 34cm	Kopfstütze standard Bezug Kunstleder MM190 schwarz bei Standard-Rücken für Rücken mit CODE 107 u. 109 bei Schiebgriffen höhenverstellbar für Rücken mit CODE 108, 110 u. 410 Größe: <input type="checkbox"/> mini <input type="checkbox"/> medium <input type="checkbox"/> groß Code 224 Stück 325,- €	Halterung für Kopfstütze bei Schiebgriffen höhenverstellbar für Rücken mit CODE 108, 110 u. 410 für Kopfstützenrohr: <input type="checkbox"/> 15x15mm Code 225V <input type="checkbox"/> Ø 19mm Code 225R Stück 208,- €	Kopfstütze "light" Aluminium Ø19mm Bezug AG490 schwarz atmungsaktiv bei Standard-Rücken für Rücken mit CODE 107 u. 109 bei Schiebgriffen höhenverstellbar für Rücken mit CODE 108, 110 u. 410 Größe: <input type="checkbox"/> mini <input type="checkbox"/> medium Code 3524 Stück 328,- €	Größe: <input type="checkbox"/> mini <input type="checkbox"/> medium Code 3525 Stück 328,- €	Positionierungshilfe für Kopfstütze „light“ Code 3526 <input type="checkbox"/> Stück 60,- €	Stabilisierungsstange nur bei Schiebgriffen höhenverstellbar ab RH 30 Code 178 <input type="checkbox"/> Stück 158,- €	Stabilisierungsstange an den Schiebgriffen = Schiebestange Code 478 <input type="checkbox"/> Stück 172,- €

## Lochplatte:

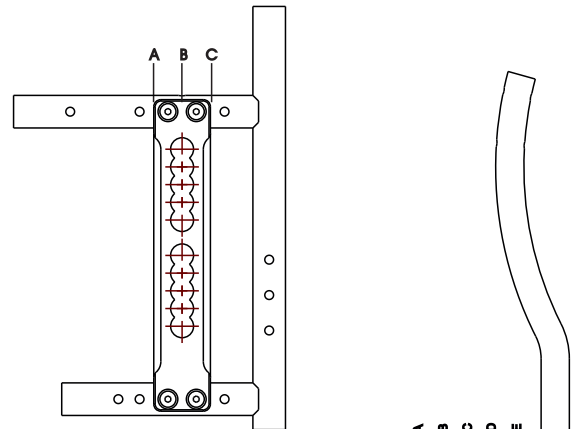
Schwerpunktseinstellung (gemessen von Rückenrohr bis Achsmittle)

Lochplatte standard / Rücken gerade:

A = 7,0 cm (bei 24" nur mit ERGO Seitenteil)

B = 5,0 cm

C = 3,0 cm



Lochplatte standard / Rücken UNITOMIC:

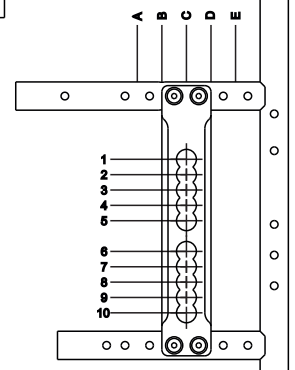
A = 10,0 cm (6,5cm auf Bogen) (bei 24" nur mit ERGO Seitenteil)

B = 8,0 cm (4,5cm auf Bogen)

C = 6,0 cm (2,5cm auf Bogen)

D = 4,0 cm (0,5cm auf Bogen)

E = 2,0 cm (-1,5cm auf Bogen)

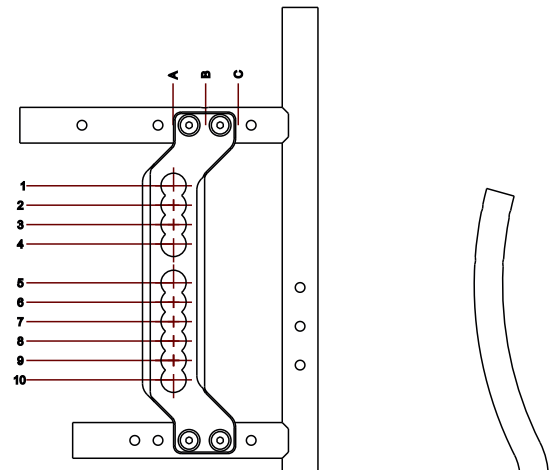


Lochplatte versetzt (CODE 5951) / Rücken gerade:

A = 9,0 cm (22" / 24" nur mit ERGO Seitenteil)  
(Rahmen kurz mit 24" nicht möglich)

B = 7,0 cm (bei 24" nur mit ERGO Seitenteil)

C = 5,0 cm



Lochplatte versetzt (CODE 5951) / Rücken UNITOMIC:

A = 12,0 cm (8,5cm auf Bogen) (22" / 24" nur mit ERGO Seitenteil)

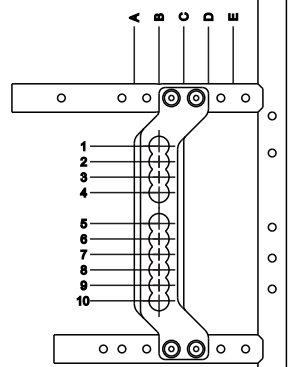
(Rahmen kurz mit 24" nicht möglich)

B = 10,0 cm (6,5cm auf Bogen) (bei 24" nur mit ERGO Seitenteil)

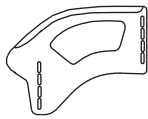
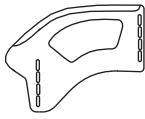

C = 8,0 cm (4,5cm auf Bogen)

D = 6,0 cm (2,5cm auf Bogen)

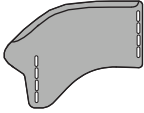
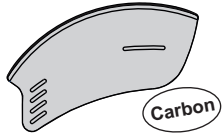
E = 4,0 cm (0,5cm auf Bogen)



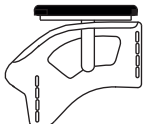
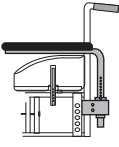
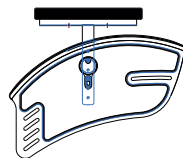
Seitenteile Kleiderschutz

<p>Kleiderschutz rund aus <b>Aluminium</b> mit Kälteschutz, anschraubbar (in Rahmenfarbe)</p>  <p>810g/Paar <b>Code 433</b></p> <p><input type="checkbox"/> Paar 288,- €</p>	<p>Kleiderschutz rund <b>PC-Carbon</b> anschraubbar (CARBON-Optik)</p>  <p><b>Code 230</b></p> <p><input type="checkbox"/> Paar 276,- €</p>	<p>Kleiderschutz <b>ERGO AL</b> aus Aluminium mit Kälteschutz, anschraubbar (in Rahmenfarbe)</p>  <p><b>Code 437</b></p> <p><input type="checkbox"/> Paar 296,- €</p>
---	--	---

Seitenteile Kleiderschutz

<p>Kleiderschutz <b>Carbon</b> anschraubbar</p> <p>Carbon</p>  <p><b>Code 433CAR</b></p> <p>460g/Paar <input type="checkbox"/> Paar 998,- €</p>	<p>Kleiderschutz <b>ERGO CARBON</b> aus Carbon , anschraubbar</p>  <p><b>Code 437CAR</b></p> <p><input type="checkbox"/> Paar 712,- €</p>
--	---

Seitenteile

<p>Kleiderschutz aus <b>Aluminium</b> mit Kälteschutz und mit <b>Armpolster kurz</b> angeschraubt (Kleiderschutz in Rahmenfarbe)</p> <p><input type="checkbox"/> Armpolster kurz <b>Code 231</b></p> <p><input type="checkbox"/> Armpolster lang <b>Code 231L</b></p>  <p><b>Paar 335,- €</b></p>	<p>Armlehne wegschwenkbar und höhenstellbar Kombination nur mit Kleiderschutz möglich</p> <p><input type="checkbox"/> Armpolster kurz</p> <p><input type="checkbox"/> Armpolster lang</p> <p><b>Code 432</b> (ohne Kleiderschutz)</p>  <p><b>Paar 279,- €</b></p>	<p>Kleiderschutz <b>ERGO AL</b> aus Aluminium mit <b>Armpolster kurz</b> angeschraubt und mit Kälteschutz (Kleiderschutz in Rahmenfarbe)</p> <p>Armpolster kurz</p> <p><b>Code 4371</b></p>  <p><input type="checkbox"/> Paar 364,- €</p>
--	--	--

Notizen

--

Notizen

--

Technische Änderungen und Druckfehler vorbehalten.


VD2384-11

## Kombinationen Antriebsräder mit Rahmenlängen

Antriebsrad	Luke SLT (Rahmen integriert) CODE 4800		Luke AR (mit abnehmbaren FB-Halter) CODE 5800	
	Rahmen gerade (integriert)	Rahmen mit Abduktion (integriert)	Rahmen gerade (mit abnehmbaren FB-Halter)	Rahmen mit Abduktion (mit abnehmbaren FB-Halter)
22"	ST 34 - 38 Rahmenlänge 1 möglich <small>(nur mit Lenkrad 4° oder 5° möglich)</small>	ST 34 - 38 Rahmenlänge 1 möglich	ST 34 - 38 Rahmenlänge 1 möglich	ST 34 - 38 Rahmenlänge 1 teilweise möglich <small>nur mit Lenkrad 4° Position C und D möglich nur mit Lenkrad 5° Position D möglich</small>
	ST 40 - 42 Rahmenlänge 2 möglich	ST 40 - 42 Rahmenlänge 2 möglich	ST 40 - 42 Rahmenlänge 2 möglich	ST 40 - 42 Rahmenlänge 2 möglich
	ST 44 - 46 Rahmenlänge 3 möglich	ST 44 - 46 Rahmenlänge 3 möglich	ST 44 - 46 Rahmenlänge 3 möglich	ST 44 - 46 Rahmenlänge 3 möglich
	ST 48 - 50 Rahmenlänge 4 möglich	ST 48 - 50 Rahmenlänge 4 möglich	ST 48 - 50 Rahmenlänge 4 möglich	ST 48 - 50 Rahmenlänge 4 möglich
24"	ST 34 - 38 Rahmenlänge 1 möglich	ST 34 - 38 Rahmenlänge 1 möglich	ST 34 - 38 Rahmenlänge 1 nicht möglich	ST 34 - 38 Rahmenlänge 1 nicht möglich
	ST 40 - 42 Rahmenlänge 2 möglich	ST 40 - 42 Rahmenlänge 2 möglich	ST 40 - 42 Rahmenlänge 2 möglich	ST 40 - 42 Rahmenlänge 2 möglich <small>nur mit Lenkrad 4° Position C und D möglich nur mit Lenkrad 5° Position D möglich</small>
	ST 44 - 46 Rahmenlänge 3 möglich	ST 44 - 46 Rahmenlänge 3 möglich	ST 44 - 46 Rahmenlänge 3 möglich	ST 44 - 46 Rahmenlänge 3 möglich
	ST 48 - 50 Rahmenlänge 4 möglich	ST 48 - 50 Rahmenlänge 4 möglich	ST 48 - 50 Rahmenlänge 4 möglich	ST 48 - 50 Rahmenlänge 4 möglich

## Gefederte Lochplatte:

### Sitzhöhen **SH** hinten bei gefederter Lochplatte



#### Antriebsrad 22"

40cm  
42,5cm  
45cm  
47,5cm

#### Antriebsrad 24"

42,5cm  
45cm  
47,5cm  
50cm

**Antriebsrad Standard**

*graue Bereifung	<b>Antriebsrad Standard (Alu-Nabe) mit Steckachse</b>		<b>Design-Antriebsrad 24" (Alu-Nabe silber) mit Steckachse, gerade gespeichtes Rad</b>		<b>Performance Bereifung</b>		<b>Right Run</b>		<b>Radsturz</b>										
	<b>Luftbereifung</b>	<b>Pannensichere Bereifung</b>	<input type="checkbox"/> 22"x1 Feinprofil* Code 144	<input type="checkbox"/> 22"x1* Code 141	<input type="checkbox"/> 24"x1 luft grau Code 591	<input type="checkbox"/> 24"x1 luft schwarz Code 594	<input type="checkbox"/> 24"x1 PU grau Code 592	<input type="checkbox"/> 24"x1 PU schwarz Code 593	<input type="checkbox"/> 24"x1 Marathon Plus (graue Decke) Code 570	<input type="checkbox"/> 22"x1 Marathon Plus Evolution (schwarze Decke) Code 577	<input type="checkbox"/> 24"x1 Marathon Plus Evolution (schwarze Decke) Code 572	<input type="checkbox"/> 24"x1 rot Code 573	<input type="checkbox"/> 22"x1 blau Code 576	<input type="checkbox"/> 22"x1 schwarz Code 576	0° <input type="checkbox"/>	2° <input type="checkbox"/>	(standard)	4° <input type="checkbox"/>	7° <input type="checkbox"/>
	<input type="checkbox"/> 22"x1 schwarz Code 144S	<input type="checkbox"/> 22"x1 schwarz Code 141S	<input type="checkbox"/> 24"x1* Code 157	<input type="checkbox"/> 24"x1* Code 154															
	<input type="checkbox"/> 24"x1 schwarz Code 157S	<input type="checkbox"/> 24"x1 schwarz Code 154S																	
<b>Standard</b>										<b>MP 40,- €</b>									

**Greifringe für Antriebsrad Standard**

<b>Greifringe für Antriebsrad Standard und Design-Antriebsrad 24"</b>								<b>Greifringüberzug schwarz</b>	
<b>Aluminium schwarz</b>	<b>Aluminium silber</b>	<b>Edelstahl poliert</b>	<b>TETRA-GRIP (Super Grip)</b>	<b>CURVE schwarz eloxiert</b>	<b>GEKKO schwarz eloxiert mit Gummilippe</b>	<b>GEKKO S schwarz eloxiert mit Gummilippe kleiner</b>		<input type="checkbox"/> 22" Code 191	
<input type="checkbox"/> 22" Code 455	<input type="checkbox"/> 22" Code 492	<input type="checkbox"/> 22" Code 155	<input type="checkbox"/> 22" Code 252	<input type="checkbox"/> CURVE 22" Code 4502	<input type="checkbox"/> 22" Code 4501	<input type="checkbox"/> 22" Code 4503		<input type="checkbox"/> 24" Code 192	
<input type="checkbox"/> 24" Code 454	<input type="checkbox"/> 24" Code 491	<input type="checkbox"/> 24" Code 156	<input type="checkbox"/> 24" Code 452	<input type="checkbox"/> CURVE L 24" Code 4504	<input type="checkbox"/> 24" Code 4508	<input type="checkbox"/> 24" Code 4507			
Anbau <input type="checkbox"/> eng <input type="checkbox"/> weit <input type="checkbox"/>			Anbau <input type="checkbox"/> eng	Anbau <input type="checkbox"/> eng <input type="checkbox"/> weit	Anbau <input type="checkbox"/> eng <input type="checkbox"/> weit	Anbau <input type="checkbox"/> eng <input type="checkbox"/> weit			
<b>Standard</b>			MP 322,- €	MP 392,- €	MP 506,- €	MP 506,- €		<input type="checkbox"/> Paar	138,- €

**Antriebsrad**

<b>SAFETY-GRIP-Antriebsrad Felge mit integriertem Greifring</b>	<b>Antriebsrad mit Trommelbremse und Steckachse und mit Bedienung für Begleitperson</b>	<b>Aktivrad 24 x 1" mit Hohlkammerfelge und Hochflanschnabe und Edelstahlgreifring</b>	<b>Antriebsrad OFF-ROAD 24" mit Aluminiumgreifring schwarz (Sonderfelgenreöße 507)</b> Kombination mit Trommelbremse möglich!	<b>Antriebsrad OFF-ROAD 24" zusätzlich (Sonderfelgenreöße 507) mit Aluminiumgreifring schwarz und mit Steckachse</b> zusätzlich zu den normalen Antriebsräder 24" (als Wechselräder)	
<input type="checkbox"/> 22" Code 261	<input type="checkbox"/> 22" Code 160	<input type="checkbox"/> gekreuzt gespeicht	<b>OFF ROAD 24"x1,75 (47-507) Mountainbike Profil</b>	<b>OFF ROAD 24"x1,75 (47-507) Mountainbike Profil</b>	
<input type="checkbox"/> 24" Code 461	<input type="checkbox"/> 24" Code 159	<input type="checkbox"/> Code 562	<input type="checkbox"/> Code 260	<input type="checkbox"/> Code 260ZU	
nur in Kombination mit Antriebsrad Standard oder Antriebsrad mit Trommelbremse	nicht in Kombination mit den Sonderädern LWW, Design oder Aktivrad				
<input type="checkbox"/> Paar MP 104,- €	<input type="checkbox"/> Paar MP 318,- €	<input type="checkbox"/> Paar MP 236,- €	<input type="checkbox"/> Paar MP 328,- €	<input type="checkbox"/> Paar 748,- €	

**Leichtgewichtsräder**

**Einhandantrieb**

<b>Leichtgewichtsradschwinge LWW 22" / 24" mit schwarzer Felge, 24 Speichen schwarz radialgespeicht und Luftbereifung (Feinprofil)</b>			<b>Leichtgewichtsradschwinge LWW 25"x1</b> schwarze Felge, schwarze Speichen radialgespeicht und <b>Alu-Greifring schwarz und schwarze Luftbereifung (SENTINEL)</b>	<b>Greifring zusätzlich für angetriebenes Rad beim Einhandantrieb</b> Greifring aus Edelstahl	<b>Einhandantrieb mit steckbarer Achse und Edelstahl-Doppelgreifring</b> # ab SB 28cm # Sturz max. 7°
<b>graue Bereifung</b>		<b>schwarze Bereifung</b>			<input type="checkbox"/> Kombination mit Trommelbremse möglich!
<b>Alu-Greifring schwarz</b>	<b>Alu-Greifring silber</b>	<b>Alu-Greifring schwarz</b>	<input type="checkbox"/> CODE 4863	<input type="checkbox"/> Code 196Z	<input type="checkbox"/> links 22" Code 193
<input type="checkbox"/> 22 x1" CODE 584	<input type="checkbox"/> CODE 584S	<input type="checkbox"/> CODE 2867	<input type="checkbox"/> Sonder-Antriebsrad 25"		<input type="checkbox"/> rechts 22" Code 195
<input type="checkbox"/> 24 x1" CODE 583	<input type="checkbox"/> CODE 583S	<input type="checkbox"/> CODE 2866		nur in Kombination mit Einhandantrieb	<input type="checkbox"/> 24" Code 194
<input type="checkbox"/> Paar	Pannensichere Bereifung nicht möglich	MP 188,- €	<input type="checkbox"/> Paar MP 272,- €	<input type="checkbox"/> St. MP 145,- €	<input type="checkbox"/> Paar MP 998,- €

**Lochplatte für Antriebsräder**

<b>Schwerpunktseinstellung</b> Radposition: 	<b>Lochplatte versetzt 20mm versetzt</b>  Code 5951	<b>Radstandsverlängerung für Trommelbremse</b>  Code 162	<b>Radstandsverlängerung</b>  Code 161	<b>Lochplatte gefedert für Antriebsräder hinten</b>  nur mit Radsturz 0° möglich Benutzergewicht: _____ kg Code 595
nicht für gefederte Lochplatte Code 595	Radstandsverlängerung und Einhandantrieb nicht möglich !!	Kombination mit Code 5951 nicht möglich !!	Kombination mit Code 5951 nicht möglich !!	Kombination mit Radstandsverlängerung oder Einhandantrieb nicht möglich !! Kombination mit Kraftknöten nicht möglich
	<input type="checkbox"/> Paar MP 106,- €	<input type="checkbox"/> Paar 204,- €	<input type="checkbox"/> Paar 158,- €	<input type="checkbox"/> Paar MP 498,- €

Technische Änderungen und Druckfehler vorbehalten.

VD2384-11

Antriebsrad - Speichenschutz

<p><b>Speichenschutz transparent</b></p> <p><input type="checkbox"/> 22 Zoll Code 165 <input type="checkbox"/> 24 Zoll Code 166</p>	<p><b>Speichenschutz mit Sonder-Motiven</b> Die Preise für Sonder-Speichenschutz sind Netto-Preise und nicht rabattfähig !!</p> <p><b>www.theramedical.de</b></p> <p>Motiv-Nr.: _____ <input type="checkbox"/> 24" _____ <input type="checkbox"/> 22"</p> <p>Die Motiv-Nr. entnehmen Sie bitte der Webseite siehe <a href="http://www.theramedical.de">www.theramedical.de</a></p> <p>Code 2268</p>	<p><b>www.rs-speichenschutz.com</b></p> <p>Motiv-Nr.: _____ <input type="checkbox"/> 24" _____ <input type="checkbox"/> 22"</p> <p>Die Motiv-Nr. entnehmen Sie bitte der Webseite siehe <a href="http://www.rs-speichenschutz.com">www.rs-speichenschutz.com</a></p> <p>Code 2267</p>	<p>Beispiel</p> <p>Informationen zu weiteren Speichenschutzmotiven entnehmen Sie bitte der jeweiligen Webseite</p>
<input type="checkbox"/> Paar 180,- €	<input type="checkbox"/> Paar Nettopreis 232,- €	<input type="checkbox"/> Paar Nettopreis 220,- €	

Lenkrad

Lenkrad mit Schraubachse kurz, Lenkradadapter M8 schwarz und Design-Gabel schwarz

Vollgummi		Luftbereift		schwarze PU-Bereifung	
<input type="checkbox"/> 4"Skater Code 530	<input type="checkbox"/> 140mm soft (grau) Code 539	<input type="checkbox"/> 6 Zoll Code 536	<input type="checkbox"/> 4 Zoll Code 531S	<input type="checkbox"/> 4 Zoll Code 531S	
<input type="checkbox"/> 4" grau Code 531	<input type="checkbox"/> 140mm soft (schwarz) Code 539S		<input type="checkbox"/> 5 Zoll Code 532S	<input type="checkbox"/> 5 Zoll Code 532S	
<input type="checkbox"/> 5" grau Code 532	<input type="checkbox"/> 6" grau Code 533		<input type="checkbox"/> 6 Zoll Code 533S	<input type="checkbox"/> 6 Zoll Code 533S	
<input type="checkbox"/> 5" schwarz Code 532B	<input type="checkbox"/> 6" schwarz Code 533B				

Standard

Lenkrad

<p><b>Lenkrad Vollgummi mit Kunststofffelge schwarz und schwarze Bereifung schmal</b></p> <p><input type="checkbox"/> 4 Zoll Code 534 <input type="checkbox"/> 5 Zoll Code 535</p>	<p><b>Lightwheel Lenkrad mit LED</b></p> <p><input type="checkbox"/> 4 Zoll Code 181LED <input type="checkbox"/> 5 Zoll Code 582LED</p>	<p><b>Soft-Aluminium-Lenkrad schwarze Bereifung (Vollgummi) soft</b></p> <table border="1"> <tr> <th>Aluminiumfelge silber</th> <th>Aluminiumfelge schwarz</th> </tr> <tr> <td><input type="checkbox"/> 4 Zoll Code 5394</td> <td><input type="checkbox"/> 4 Zoll Code 5394S</td> </tr> <tr> <td><input type="checkbox"/> 5 Zoll Code 5395</td> <td><input type="checkbox"/> 5 Zoll Code 5395S</td> </tr> </table>	Aluminiumfelge silber	Aluminiumfelge schwarz	<input type="checkbox"/> 4 Zoll Code 5394	<input type="checkbox"/> 4 Zoll Code 5394S	<input type="checkbox"/> 5 Zoll Code 5395	<input type="checkbox"/> 5 Zoll Code 5395S	<p><b>Soft-Lenkrad Kunststoff schwarze Bereifung (Vollgummi) soft</b></p> <p><b>Kunststofffelge schwarz</b></p> <p><input type="checkbox"/> 5 Zoll Code 5385 <input type="checkbox"/> 6 Zoll Code 5386</p>
Aluminiumfelge silber	Aluminiumfelge schwarz								
<input type="checkbox"/> 4 Zoll Code 5394	<input type="checkbox"/> 4 Zoll Code 5394S								
<input type="checkbox"/> 5 Zoll Code 5395	<input type="checkbox"/> 5 Zoll Code 5395S								
<input type="checkbox"/> Paar MP 48,- €	<input type="checkbox"/> Paar MP 54,- €	<input type="checkbox"/> Paar MP 102,- €	<input type="checkbox"/> Paar MP 66,- €						

Lenkrad

<p><b>Lenkradgabel mit Steckachse</b></p> <p>Code 180</p>	<p><b>Steckachsen-Wechselsatz</b></p> <p><input type="checkbox"/> 4" Vollgummi mit Design-Gabel kurz Code 480 <input type="checkbox"/> 4" Vollgummi mit Design-Gabel lang Code 481 <input type="checkbox"/> 5" Vollgummi mit Design-Gabel kurz Code 482 <input type="checkbox"/> 5" Vollgummi mit Design-Gabel lang Code 483 <input type="checkbox"/> 6" Vollgummi mit Design-Gabel kurz Code 484 <input type="checkbox"/> 6" Vollgummi mit Design-Gabel lang Code 485 <input type="checkbox"/> 6" luftbereift mit Design-Gabel kurz Code 486 <input type="checkbox"/> 6" luftbereift mit Design-Gabel lang Code 487 <input type="checkbox"/> 140mm soft mit Design-Gabel breit Code 488</p>	<p><b>Lenkrad nach außen und vorne versetzt (nach vorne 40mm / nach außen 38mm)</b></p> <p>Code 2459</p> <p>nur bei Rahmen 70° gerade möglich</p>
<input type="checkbox"/> Paar MP 168,- €	<input type="checkbox"/> Satz nur in Kombination mit CODE 180 MP 288,- €	<input type="checkbox"/> Paar MP 102,- €

Lenkrad

<p><b>Design-Lenkradgabeln farbig pulverbeschichtet</b></p> <p>Farbe: _____</p> <p>Code 499</p> <p>(Siehe Rahmenfarben von Seite 3)</p>	<p><b>Edition „LRA M8 Color“ Lenkradadapter M8 farbig</b></p> <p>- Lagerdeckel - Exzenterdeckel - Lenkradadaptergehäuse</p> <p>Farbe: _____</p> <p>Code 5390</p> <p>(Siehe Rahmenfarben von Seite 2)</p>
<input type="checkbox"/> Paar MP 98,- €	<input type="checkbox"/> Paar MP 108,- €

Technische Änderungen und Druckfehler vorbehalten.

VD2384-11

Bremse

<p>Kniehebelbremse schräg</p> <p><input type="checkbox"/> Code 174</p> <p>für Kleiderschutz Seitenteil</p>	<p>Kniehebelbremse abgekröpft</p> <p><input type="checkbox"/> Code 174A</p> <p>für Desk-Seitentelle und Seitentelle lang</p>	<p>Kniehebelbremse abgekröpft mit kurzem Hebelweg</p> <p><input type="checkbox"/> Code 174K</p> <p>für Rahmen kurz teilweise erforderlich!</p>	<p>Kniehebelbremse "Pull to lock"</p> <p>Ziehen um die Bremse zu schließen</p> <p>Code 174Pull</p>	<p>Performance Bremse (unter dem Sitz montiert)</p> <p>Code 4172</p>
<p>Standard</p>			<p><input type="checkbox"/> Paar MP 82,- €</p>	<p><input type="checkbox"/> Paar MP 104,- €</p>

Bremse

<p>Bremshebelverlängerung für Kniehebelbremse abgekröpft</p> <p>aufsteckbar</p> <p>Code 172</p>		<p>abklappbar</p> <p>Code 175</p>	<p>Einhandbremse mit Bremshebelverlängerung abklappbar</p> <p><input type="checkbox"/> rechts</p> <p><input type="checkbox"/> links</p> <p>Code 173</p>	<p>Kniehebelbremse abgekröpft mit Rastbolzen zur Arretierung</p> <p>fixiert im gebremsten Zustand</p> <p><input type="checkbox"/> Code 174Rast</p>			<p>fixiert im gebremsten und geöffneten Zustand</p> <p><input type="checkbox"/> Code 174RastD</p>	<p>fixiert im geöffneten Zustand</p> <p><input type="checkbox"/> Code 174RastO</p>
<p><input type="checkbox"/> Paar 74,- €</p>	<p><input type="checkbox"/> Paar 84,- €</p>	<p>Stück MP 278,- €</p>		<p>MP 192,- €</p>	<p>MP 292,- €</p>	<p>MP 268,- €</p>		

Notizen

<p><b>Kraftknotensystem</b></p> <p>zum Transport des Rollstuhls im Auto (nach ISO 7176-19) Montagesatz für Rollstühle und Montage an den Rollstuhl</p> <p>Code 4890</p> <p><input type="checkbox"/> Satz 895,- €</p>	<p><b>Hinweis:</b></p> <p>Der Rollstuhl LUKE ist zum Transport im Auto auch ohne Kraftknoten getestet und zugelassen (nach ISO 7176-19). Der Rollstuhl muss mit einem entsprechendem Rückhaltesystem an den definierten Positionen am Rollstuhl befestigt werden.</p>
--	---

Notizen



--


Notizen

--

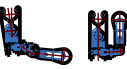
Technische Änderungen und Druckfehler vorbehalten.

VD2384-11

LUKE SLT		Zubehör
<b>Trekkingvorbau TRIKE als Lenk- und Schiebehilfe</b> <b>Hakenverschluss</b>  Belastung bis <b>60kg</b> (Rollstuhl inkl. Zuladung) Größe 1: Sitzbreite 26cm - 28cm Größe 2: Sitzbreite 30cm - 34cm <b>CODE 9901</b>	# Halterung seitlich am Rahmen (für Rohr d.23) mit Hakenverschluss # Lenkrad 10x2" schwarz mit Alu-Gabel # Gestänge mit Zahnsegment # mit Rampe als Montagehilfe Belastung bis <b>90kg</b> (Rollstuhl inkl. Zuladung) Größe 3: Sitzbreite 36cm - 40cm Größe 4: Sitzbreite 42cm - 46cm <b>CODE 9902</b>	<h1>Trike</h1> Trekkingvorbau als Lenk- und Schiebehilfe 
<input type="checkbox"/> Stück 489,- €	<input type="checkbox"/> Stück 629,- €	

LUKE AR		Zubehör
<b>Trekkingvorbau TRIKE als Lenk- und Schiebehilfe</b> <b>Hakenverschluss</b>  Belastung bis <b>60kg</b> (Rollstuhl inkl. Zuladung) Größe 1: Sitzbreite 26cm - 28cm Größe 2: Sitzbreite 30cm - 34cm <b>CODE 9906</b>	# Sonder-Halterung seitlich am Rahmen (für Rohr d.23) mit Hakenverschluss # Lenkrad 10x2" schwarz mit Alu-Gabel # Gestänge mit Zahnsegment # mit Rampe als Montagehilfe Belastung bis <b>90kg</b> (Rollstuhl inkl. Zuladung) Größe 3: Sitzbreite 36cm - 40cm Größe 4: Sitzbreite 42cm - 46cm <b>CODE 9907</b>	
<input type="checkbox"/> Stück 516,- €	<input type="checkbox"/> Stück 675,- €	

TRIKE Farbe Rahmen		Edition "...-Color"	
<b>Hinweis:</b> die TRIKE-Rahmenteile sind aus Aluminium (roh - gebürstet)	<b>TRIKE-Rahmenteile farbig pulverbeschichtet</b> Farbe : Rahmenfarbe (siehe Seite 1) - Rahmenrohre rechts / links - Querrohr - Lenkradgabel <b>Code 9908</b>	<b>Edition "Duo-Color"</b> Farbe 1: _____ (Lenkradgabel) Farbe 2: _____ (Rahmenrohre rechts / links, Querrohr) <b>Code 9909</b>	Lenkradgabel mit Feststeller für Geradeauslauf  <b>Code 9909F</b>
ohne Aufpreis	<input type="checkbox"/> MP 136,- €	<input type="checkbox"/> MP 146,- €	<input type="checkbox"/> Stück MP 156,- €

LUKE SLT		Zubehör
<b>Trekkingvorbau TRIKE als Lenk- und Schiebehilfe</b> <b>Schnellspanner (Klammer)</b>  Belastung bis <b>60kg</b> (Rollstuhl inkl. Zuladung) Größe 1: Sitzbreite 26cm - 28cm Größe 2: Sitzbreite 30cm - 34cm <b>CODE 9921</b>	# Halterung Schnellspanner (Klammer) am Rahmen (für Rohr Ø 23mm) # Lenkrad 10x2" schwarz mit Alu-Gabel # Gestänge / Träger mit Zahnsegment # mit Rampe als Montagehilfe # mit Stelling am Rahmen (Ø 23mm) Belastung bis <b>90kg</b> (Rollstuhl inkl. Zuladung) Größe 3: Sitzbreite 36cm - 40cm Größe 4: Sitzbreite 42cm - 46cm <b>CODE 9922</b>	
<input type="checkbox"/> Stück 498,- €	<input type="checkbox"/> Stück 639,- €	

## Hinweise:

- Luke AR: Kombination TRIKE mit Kraftknoten ist **nicht** möglich !!  
 Kombination TRIKE mit FB-Halter hochschwenkbar ist **nicht** möglich !!
- Luke SLT: Kombination TRIKE (Haken) mit Kraftknoten ist ab Rahmen lang (ab ST 40) möglich !!  
 Kombination TRIKE (Klammer) mit Kraftknoten ist möglich !!

Notizen

Technische Änderungen und Druckfehler vorbehalten.

VD2384-10

## Allgemeine Geschäftsbedingungen (AGB)

### Gültigkeit

Für sämtliche Verkäufe gelten ausnahmslos unsere Liefer- und Zahlungsbedingungen. Aufträge und sonstige Vereinbarungen werden erst durch unsere schriftliche Bestätigung gültig. Den Einkaufsbedingungen des Bestellers wird ausdrücklich widersprochen.

### Angebot und Vertragsabschluss

Angebote sind stets freibleibend, soweit sie nicht ausdrücklich befristet sind. Aufträge bedürfen der schriftlichen Bestätigung. Bei bestätigten Aufträgen sind die Preise fest, wir behalten uns jedoch vor, bei Preissteigerungen, die wir nicht zu vertreten haben (z.B. Steuererhöhungen, Lohnerhöhungen, Preisänderungen seitens unserer Vorlieferanten), den Preis entsprechend anzupassen. Kostenvorschläge für Sonderanfertigungen und Reparaturarbeiten sind stets unverbindlich. Technische Änderungen vorbehalten. Der Vertrag kommt erst mit der Auftragsbestätigung zustande.

### Versand

Soweit vom Besteller keine Bestimmung getroffen ist, erfolgt die Versendung auf einem angemessenen Versandweg in der üblichen Verpackung. Versicherungen erfolgen nur auf Wunsch und auf Kosten des Bestellers. Lieferungen erfolgen unfrei. Der Versandweg steht uns frei. Bei Sonderwünschen, z.B. Expreßsendungen, Eilgut usw. gehen auch die Mehrkosten zu Lasten des Empfängers. Die Ware wird stets auf Gefahr des Abnehmers zum Versand gebracht. Bei Transportschaden muß der Empfänger eine Tatbestandsaufnahme bei dem jeweiligen Transportführer beantragen.

### Preise

Alle Preise von BEROLLKA verstehen sich ab Werk ausschließlich der jeweiligen gesetzlichen Mehrwertsteuer, öffentlichen Lasten und Abgaben, wie etwaiger Zölle sowie die Versicherungs- und Verpackungskosten, die gesondert berechnet werden.

### Mindermengenzuschlag

Bei Kleinaufträgen wird pro Auftrag ein Mindermengenzuschlag pauschal von 15,00 Euro bei einem Netto-Warenwert unter 20,00 Euro für Verwaltungskosten zusätzlich berechnet.

### Lieferfristen

Die angegebenen Liefertermine und Lieferfristen sind unverbindlich. Ihre Überschreitung berechtigt den Besteller nicht zum Rücktritt des Vertrages. Die Geltendmachung von Schadensersatzansprüchen ist ausgeschlossen. BEROLLKA kann aus begründetem Anlass Teillieferungen vornehmen.

### Fehlbestellungen / Warenrücksendungen

Fehlbestellungen werden nur zurückgenommen, wenn wir sie verschuldet haben und die Ware sich in einwandfreiem Zustand befindet. Sofern im Einzelfall Fehlbestellungen oder Warenrücksendungen aus Kulanz angenommen werden, so ist folgendes zu beachten:

1. Artikelnummer, Artikelbezeichnung, Lieferscheindatum- und nummer, sowie Rechnungsnummer sind anzugeben.
2. Die Rücksendung hat frei zu erfolgen.
3. Die Ware muß der im Lieferschein aufgeführten Artikelnummer(n) entsprechen. Keinesfalls werden von einem Artikel entfernte Einzelteile zurückgenommen.
4. Die zurückgesandte Ware hat sich in einwandfreiem Zustand zu befinden.
5. Für die Zurücknahme werden Bearbeitungsgebühren in Höhe von 10% des Nettowarenwertes, zumindest jedoch € 35,- berechnet.

Lieferungen, die länger als 3 Monate zurückliegen, sowie Nähteile und Sonderanfertigungen sind vom Umtausch ausgeschlossen. Als Nachweis dient eine Kopie des Lieferscheins oder der Rechnung.

### Gewährleistung und Mängelrügen

Der Verkäufer haftet unter Ausschluss weiterer Ansprüche für Mängel der Ware in der Weise, daß er alle diejenigen Teile unentgeltlich auszubessern oder nach seiner Wahl neu zu liefern hat, die innerhalb von 6 Monaten, bei nachweisbaren Material- oder Arbeitsfehler schadhaft oder unbrauchbar geworden sind und als solche dem Verkäufer sofort nach Bekanntwerden des Mangels schriftlich gemeldet worden sind. Soweit längere gesetzliche Fristen einschlägig sind, wird eine Gewährleistung von 12 Monaten vereinbart.

Zur Vornahme der Ersatzteillieferung hat der Besteller dem Verkäufer die erforderliche Zeit und Gelegenheit zu gewähren. Ersetzte Teile werden Eigentum des Verkäufers. Der Käufer hat die Ware unverzüglich nach der Ablieferung durch den Verkäufer zu untersuchen und, wenn sich ein Mangel zeigt, dem Verkäufer unverzüglich Anzeige zu machen. Unterläßt der Käufer die Anzeige, so gilt die Ware als genehmigt, es sei denn, dass es sich um einen Mangel handelt, der bei der Untersuchung nicht erkennbar war.

Bei jeder Beanstandung steht BEROLLKA das Recht zur Besichtigung und Prüfung des beanstandeten Liefergegenstandes zu. Dafür wird der Besteller BEROLLKA die notwendige Zeit und Gelegenheit einräumen. BEROLLKA kann von dem Besteller auch verlangen, dass er den beanstandeten Liefergegenstand an BEROLLKA auf Kosten von BEROLLKA zurückschickt. Erweist sich eine Mängelrüge des Bestellers als vorsätzlich oder grob fahrlässig unberechtigt, so ist er BEROLLKA zum Ersatz aller in diesem Zusammenhang entstandenen Aufwendungen verpflichtet. BEROLLKA ist berechtigt, gewährleistungspflichtige Mängel nach eigener Wahl durch für den Besteller kostenlose Nachbesserung oder Ersatzlieferung des fehlerhaften Teiles oder des ganzen Liefergegenstandes zu beseitigen. Übernimmt der Besteller bei einer Beanstandung eine Reparatur selbst oder versucht die Mängel selbst zu beheben ohne schriftliche Zustimmung des Verkäufers, werden vom Verkäufer keine Aufwandsansprüche (wie Transport-, Wege-, Arbeits- und Materialkosten) und auch keine Gewährleistungsansprüche übernommen.

Von der Ersatzpflicht sind ausgeschlossen:

Beschädigungen, welche durch natürlichen Verschleiß, fahrlässige bzw. unsachgemäße Behandlung oder gewaltsamer Beschädigung entstehen. Wandlung des Kaufvertrages, Minderung des Kaufpreises oder Schadensersatzansprüche aller Art sind ausgeschlossen. Die Gewährspflicht erlischt, wenn Reparaturen bzw. Veränderungen oder Ersatz einzelner Teile von anderer Seite als der Verkäuferin oder liefernden Firma vorgenommen werden.

### Eigentumsvorbehalt

Für Wiederverkäufer: Die jeweils angelieferte Ware bleibt bis zur vollständigen Begleichung sämtlicher Rechnungen – auch aus anderen Lieferungen - unser Eigentum. Unsere hiernach noch in unserem Eigentum verbliebene Ware darf nur im ordentlichen Geschäftsgang weiterveräußert werden. Forderungen aus dem Weiterverkauf werden an uns abgetreten. Eine Verfügung außerhalb des ordentlichen Geschäftsganges, z.B. durch Verpfändung unseres Eigentums oder uns abgetretener Forderungen sind uns unaufgefordert und unverzüglich mitzuteilen.

### Zahlungsbedingungen

Rechnungen sind zahlbar innerhalb 30 Tagen nach Rechnungsdatum rein netto Kasse. Bei Zahlungseingang binnen 8 Tagen gewähren wir 2% Skonto, wenn sämtliche Zahlungsverpflichtungen aus früheren Leistungen erfüllt sind. Wird die 30-tägige Zahlungsfrist überschritten, sind wir berechtigt, Verzugszinsen zu berechnen. Der Zinssatz liegt bei marktüblichen Zinsen der Großbanken. Lieferung gegen Nachnahme behalten wir uns ausdrücklich vor.

### Datenschutz

Berollka und der Kunde sind für die Einhaltung der jeweils für sie geltenden datenschutzrechtlichen Bestimmungen selbst verantwortlich. Der Kunde darf Berollka keine personenbezogenen Daten zur Verfügung stellen, für welche die Rechtmäßigkeit nicht gegeben ist und für welche der Kunde keine gesetzliche Legitimation zur Verarbeitung hat.

### Erfüllungsort und Gerichtsstand ist der Ort der Rechnungsstellung.

Ausschließlicher Gerichtsstand für alle Streitigkeiten aus dem Vertragsverhältnis ist Heidelberg. BEROLLKA ist jedoch berechtigt, den Besteller an jedem anderen gesetzlichen Gerichtsstand zu verklagen. Es gilt das Recht der Bundesrepublik Deutschland unter Ausschluss des Übereinkommens der Vereinten Nationen über Verträge über den internationalen Warenkauf (CISG).

Technische Änderungen und Druckfehler vorbehalten. Eine aktuelle Preisliste kann jederzeit angefordert werden.